



BECE

Boletim de Estatísticas de
Comércio Exterior

ABIHPEC

Associação Brasileira da Indústria de
Higiene Pessoal, Perfumaria e Cosméticos



EDIÇÃO DEZEMBRO | 2018

ÍNDICE**NOTAS EXPLICATIVAS****EM DESTAQUE**

1. BALANÇA COMERCIAL DO SETOR DE HIGIENE PESSOAL, PERFUMARIA E COSMÉTICOS	5
a. Acumulado últimos 12 meses	5
b. Período de 2013 – 2018 (5 anos)	5
c. Período Dezembro de 2013 – 2018 (5 anos)	6
d. Evolução mensal do Saldo da Balança Comercial 2016, 2017 e 2018 (Jan-Dez)	6
2. JANEIRO-DEZEMBRO – 2017/2018.....	7
a. Tabela por NCM do período em valores em US\$ milhões – FOB	7
b. Tabela por NCM do período em toneladas	8
c. Exportação por País.....	9
d. Importação por País	9
3. DEZEMBRO – 2017/2018	10
a. Tabela por NCM do período em valores em US\$ milhões – FOB.....	10
b. Tabela por NCM do período em toneladas	11
c. Exportação por País.....	12
d. Importação por País	12

Emissão deste relatório: 15 JAN-2019
Departamento de Comércio Exterior da ABIHPEC
Gerente: Ricardo de Nobrega
2018 | Ano 04 | nº 47

Criação, Diagramação e Revisão:
Departamento de Comunicação & Marketing da ABIHPEC
Gerente: Carla Camporini

Notas Explicativas

- i. HPPC ⇨ Higiene Pessoal, Perfumaria e Cosméticos
- ii. NCM ⇨ Nomenclatura Comum do Mercosul

Informações estatísticas são apresentadas por meio de sua NCM	
Fragrâncias	
3303.00.10	Perfumes (extratos)
3303.00.20	Águas de Colônia
Maquiagens e Talcos	
3304.10.00	Produtos de maquiagem para os lábios
3304.20.10	Sombra, delineador, lápis para sobrancelhas e rímel
3304.20.90	Outros produtos de maquiagem para os olhos
3304.30.00	Preparações para manicuros e pedicuros
3304.91.00	Pós, inclusos os compactos
Crems para Pele / Protetores / Bronzeadores	
3304.99.10	Crems de beleza e crems nutritivos; loções tônicas
3304.99.90	Outros produtos de beleza ou de maquiagem
Produtos para Cabelos	
3305.10.00	Xampus
3305.20.00	Preparações para ondulação ou alisamento, permanentes, dos cabelos
3305.30.00	Laquês para o cabelo
3305.90.00	Outras preparações capilares
Higiene Oral	
3306.10.00	Dentífricos
3306.20.00	Fios utilizados para limpar espaços interdentais (fios dentais)
3306.90.00	Outras preparações para higiene bucal ou dentária
9603.21.00	Escovas de dentes, incluídas as escovas para dentaduras
Preparações e lâminas de barbear	
3307.10.00	Preparações para barbear (antes, durante e após)
8212.10.20	Aparelhos de barbear, não elétricos
8212.20.10	Lâminas de barbear de segurança, de metais comuns incluindo os esboços em tiras
Desodorantes	
3307.20.10	Desodorantes corporais e antiperspirantes líquidos
3307.20.90	Outros desodorantes corporais e antiperspirantes
Outros (*)	
3307.30.00	Sais perfumados e outras preparações para banhos
3307.41.00	Agarbate e outras preparações odoríferas que atuem por combustão
3307.49.00	Outras preparações para perfumar ou desodorizar ambientes
3307.90.00	Outros produtos de perfumaria
Sabonetes	
3401.11.10	Sabões medicinais (**)
3401.11.90	Outros sabonetes
3401.19.00	Outros sabões
3401.20.10	Sabão perfumado sob outras formas, de toucador
3401.20.90	Sabão perfumado sob outras formas, outros
3401.30.00	Sabonetes na forma de líquidos ou de cremes
3402.20.00	Preparações acondicionadas para venda a retalho
Descartáveis	
9619.00.00	Absorventes (pensos) e tampões higiênicos, fraldas para bebês e artigos higiênicos semelhantes, de qualquer matéria
5601.21.90	Outros artigos de pastas ("ouates") (***)
4014.10.00	Preservativos
Escovas, Pentes e Pincéis	
9603.29.00	Outras escovas de toucador
9603.30.00	Pincéis para aplicação de produtos cosméticos
9615.11.00	Pentes, travessas p/ cabelo e artigos semelhantes; de borracha endurecida ou de plásticos
Cutelaria	
8203.20.90	Alicates (mesmo cortantes), tenazes, pinças e ferramentas semelhantes (outros)
8213.00.00	Tesouras e suas lâminas
8214.20.00	Utensílios e sortidos de utensílios de manicuros ou de pedicuros (incluídas as limas para unhas)
Tissues	
4818.10.00	Papel Higiênico
4818.20.00	Lenços (incluídos os de maquiagem) e toalhas de mão
4818.30.00	Toalhas e guardanapos, de mesa

(*) Preparações para banhos, depilatórios, outros produtos de perfumaria ou de toucador preparados e outras preparações cosméticas, não especificados nem compreendidos em outras posições; desodorantes de ambiente, preparados, mesmo não perfumados, com ou sem propriedades desinfetantes.

(**) Sabões de toucador (incluídos os de uso medicinal)

(***) Hastes Flexíveis

Em Destaque**Balança Comercial do setor brasileiro de HPPC registrou
superávit de US\$ 2,5 milhões em dezembro de 2018**

4

A Balança Comercial do mercado brasileiro de Higiene Pessoal, Perfumaria e Cosméticos (HPPC) registrou, no mês de dezembro de 2018, superávit de US\$ 2,5 milhões, valor superior ao registrado no mesmo período do ano anterior (US\$ -27,7 milhões).

As exportações do setor, em dezembro, alcançaram US\$ 53,9 milhões, aumento de 8,2% em relação ao mesmo período de 2017 (US\$ 49,8 milhões). Já as importações totalizaram o valor de US\$ 51,4 milhões, apresentando queda de 33,6% em comparação a dezembro do ano anterior (US\$ 77,5 milhões).

A corrente de comércio atingiu US\$ 105,3 milhões, redução de 17,3% na comparação com o mesmo período em 2017 (US\$ 127,3 milhões).

As principais categorias exportadas em dezembro de 2018 foram: produtos para cabelos (US\$ 11,6 milhões), sabonetes (US\$ 9,3 milhões) e produtos de higiene oral (US\$ 7,6 milhões). No mesmo período, os itens de destaque na importação foram: fragrâncias (US\$ 11,7 milhões), cremes para pele, protetores e bronzeadores (US\$ 8,6 milhões) e maquiagens (US\$ 7,2 milhões).

Janeiro-Dezembro de 2018

No acumulado de janeiro a dezembro de 2018, as exportações do setor de HPPC alcançaram o valor de US\$ 664,5 milhões, aumento de 2,9% em relação ao mesmo período de 2017 (US\$ 645,7 milhões). Em importações, o valor total foi de US\$ 724,5 milhões, queda de 3,8% em comparação ao período de janeiro a dezembro do ano anterior (US\$ 752,8 milhões).

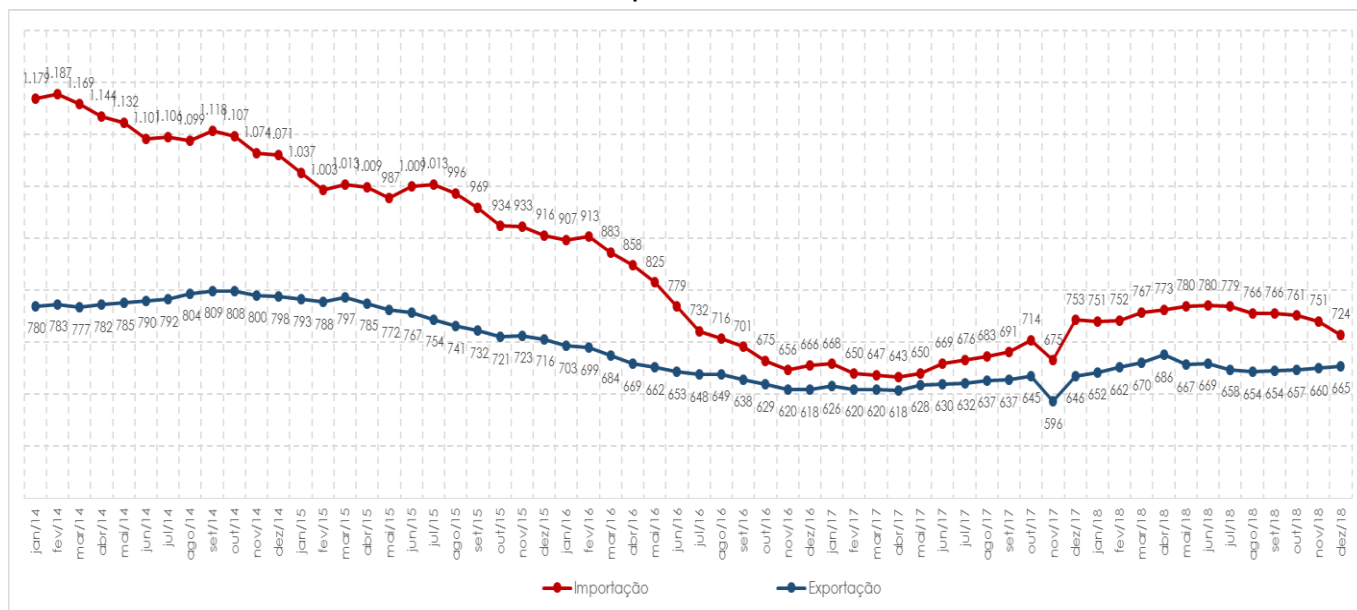
A corrente de comércio de janeiro a dezembro de 2018 alcançou a cifra de US\$ 1,389 bilhão, representando queda de 0,6% sobre o mesmo período do ano anterior, quando totalizou US\$ 1,398 bilhão.

O saldo comercial apresentou déficit de US\$ 59,9 milhões, queda de 44,1% em relação ao saldo registrado no período de janeiro-dezembro de 2017 (US\$ - 107,2 milhões). No acumulado de doze meses (janeiro 2018-dezembro 2018), as exportações somaram US\$ 665 milhões e as importações US\$ 724 milhões.

O saldo comercial em doze meses registrou déficit de US\$ 59 milhões, valor inferior de 35,2% ao alcançado no período anterior (dezembro 2017/novembro 2018), em que o valor negativo atingiu US\$ 91 milhões.

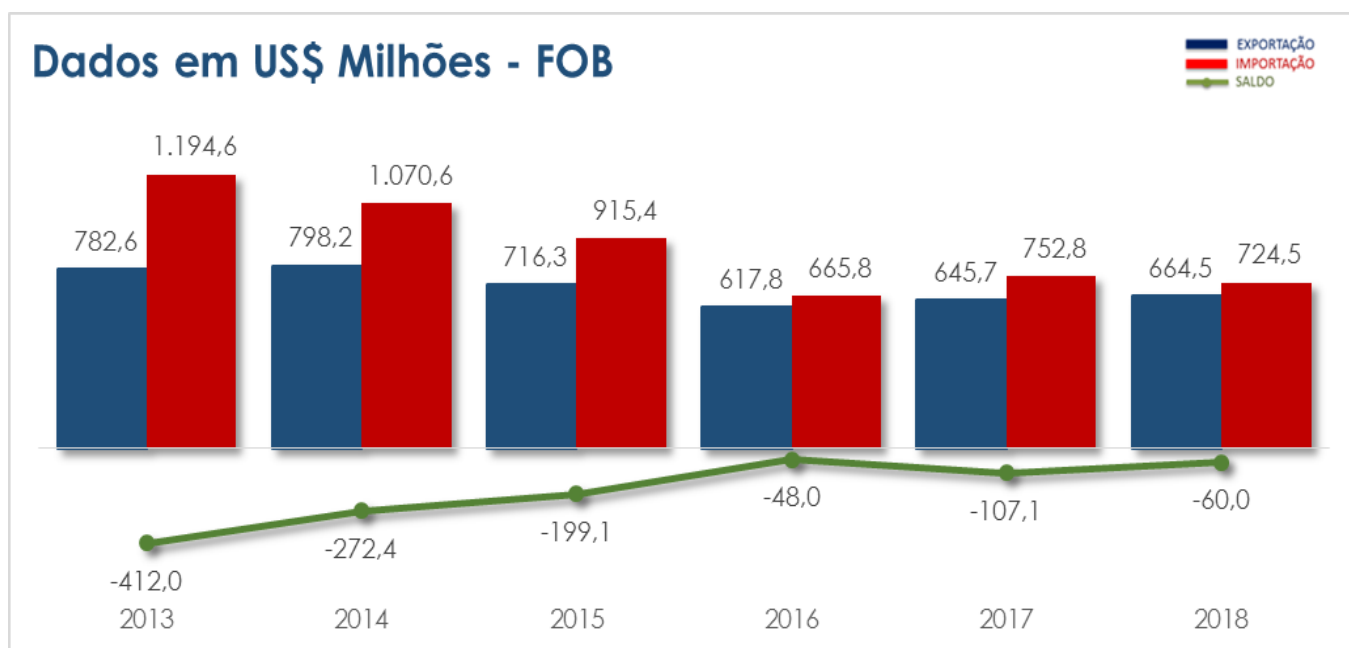
1. BALANÇA COMERCIAL DO SETOR DE HIGIENE PESSOAL, PERFUMARIA E COSMÉTICOS

a. Acumulado últimos 12 meses – Dados em US\$ Milhões - FOB



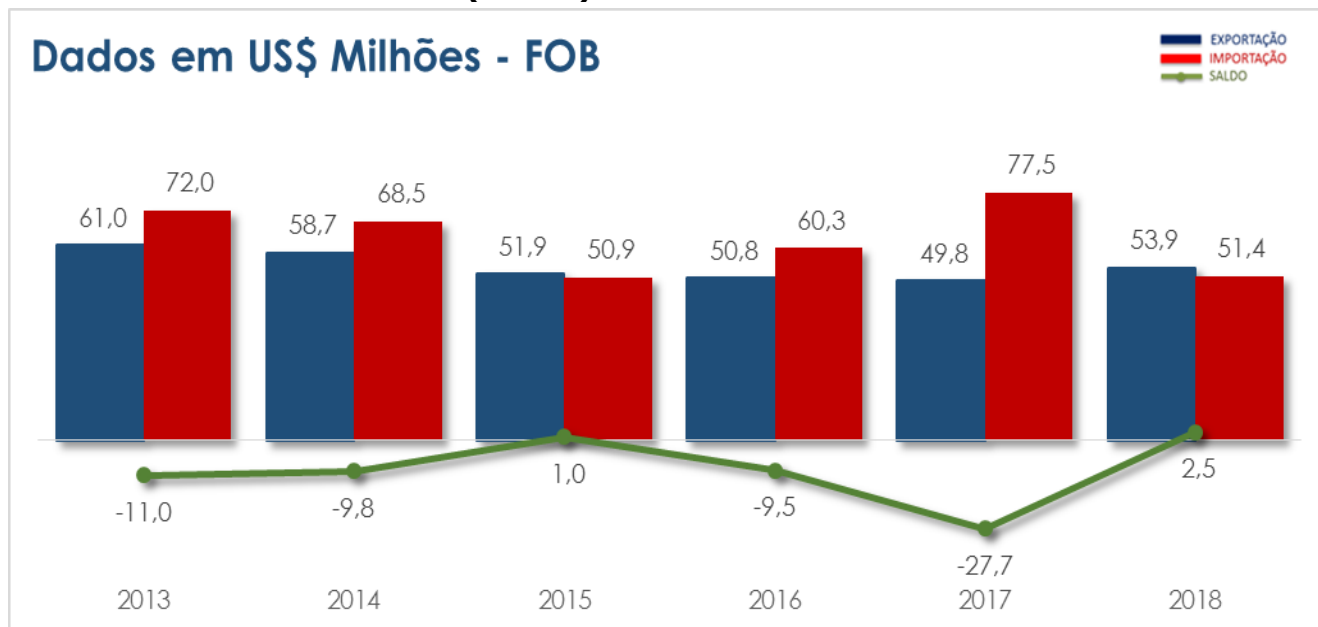
Fonte: SECEX/MDIC

b. Período de 2013 – 2018 (5 anos)



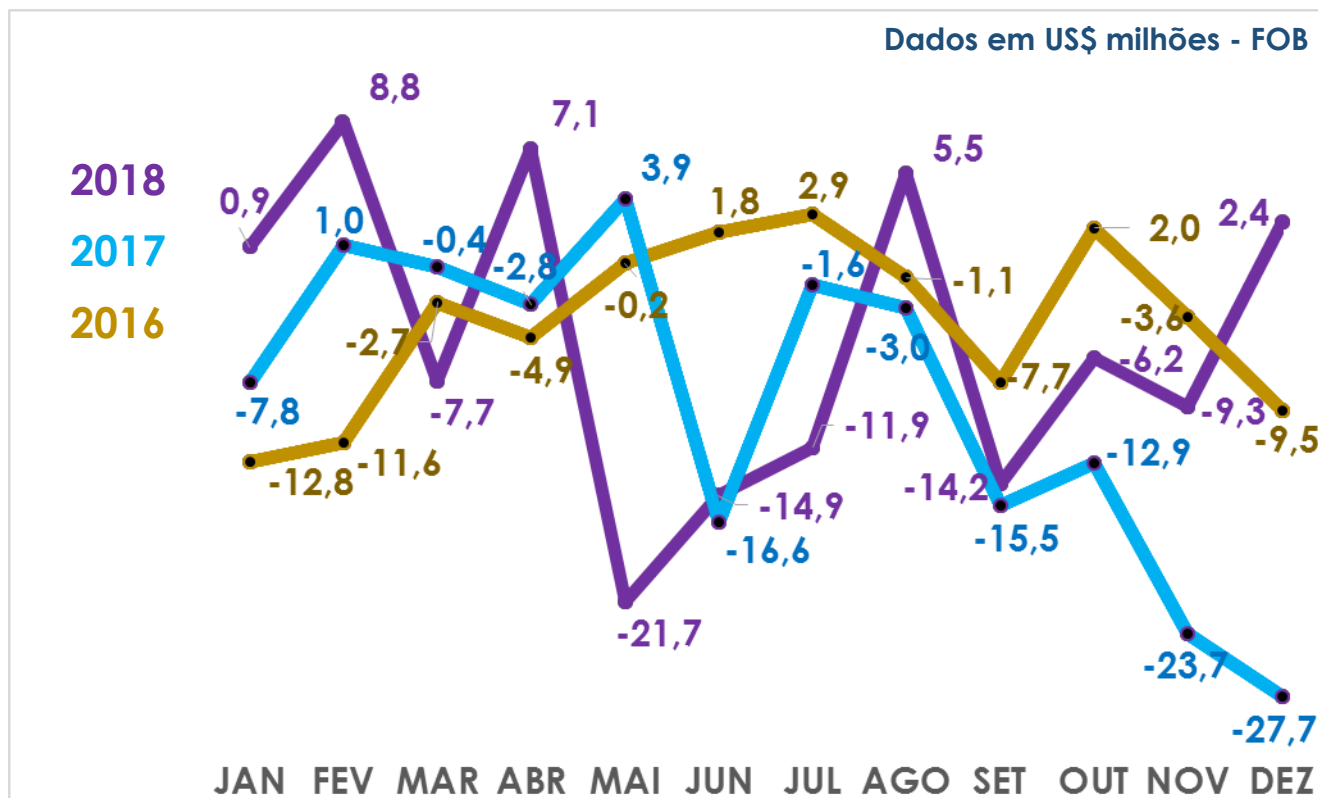
Fonte: SECEX/MDIC

c. Período de Dezembro 2013 – 2018 (5 anos)



Fonte: SECEX/MDIC

d. Evolução mensal do saldo da Balança Comercial 2016, 2017 e 2018 (JAN-DEZ)



Fonte: SECEX/MDIC

2. JANEIRO-DEZEMBRO – 2017/2018

a. Tabela por NCM do período em valores em US\$ milhões – FOB

NCM	DESCRIÇÃO	IMPORTAÇÃO (US\$ milhões - FOB)			EXPORTAÇÃO (US\$ milhões - FOB)			SALDO (US\$ milhões - FOB)	
		JAN-DEZ 2017	JAN-DEZ 2018	VARIACÃO (%) 18/17	JAN-DEZ 2017	JAN-DEZ 2018	VARIACÃO (%) 18/17	JAN-DEZ 2017	JAN-DEZ 2018
TOTAL BRASIL		150.749.494	181.230.569	20,2	217.739.218	239.889.210	10,2	66.989.724	58.658.641
TOTAL PRODUTOS MANUFATURADOS		127.987.748	154.121.656	20,4	80.253.491	86.548.129	7,8	-47.734.257	-67.573.527
TOTAL HPPC		752.843	724.473	-3,8	645.680	664.533	2,9	-107.163	-59.940
Fragrâncias		108.197	104.005	-3,9	13.231	10.854	-18,0	-94.966	-93.151
3303.00.10	Perfumes (extratos)	24.508	24.583	0,3	143	91	-36,4	-24.365	-24.492
3303.00.20	Águas de colônia	83.689	79.421	-5,1	13.088	10.763	-17,8	-70.601	-68.658
Maquiagens e Talcos		66.197	60.320	-8,9	41.611	36.396	-12,5	-24.586	-23.924
3304.10.00	Produtos de maquiagem para os lábios	14.124	12.556	-11,1	16.418	12.810	-22,0	2.293	254
3304.20.10	Sombra, delineador, lápis para sobrancelhas e rímel	33.001	30.620	-7,2	18.395	15.882	-13,7	-14.606	-14.738
3304.20.90	Outros produtos de maquiagem para os olhos	1.267	1.091	-13,8	256	664	159,0	-1.010	-428
3304.30.00	Preps para manicuros e pedicuros	3.653	2.645	-27,6	3.194	3.012	-5,7	-459	367
3304.91.00	Pós, inclusos os compactos	14.151	13.408	-5,3	3.348	4.029	20,3	-10.804	-9.379
Crems para Pele / Protetores / Bronzeadores		111.888	130.692	16,8	50.974	55.788	9,4	-60.913	-74.904
3304.99.10	Crems de beleza e crems nutritivos; loções tônicas	42.428	46.259	9,0	26.331	23.586	-10,4	-16.098	-22.674
3304.99.90	Outros produtos de beleza ou de maquiagem	69.459	84.433	21,6	24.644	32.202	30,7	-44.816	-52.231
Produtos para Cabelos		63.745	52.988	-16,9	122.880	137.396	11,8	59.135	84.408
3305.10.00	Xampus	13.215	16.197	22,6	40.295	43.215	7,2	27.080	27.018
3305.20.00	Preps para ondulação ou alisamento, permanentes dos cabelos	32	94	196,1	6.935	13.694	97,5	6.903	13.599
3305.30.00	Loaques para o cabelo	425	328	-22,8	93	38	-59,3	-332	-290
3305.90.00	Outras Preps capilares	50.074	36.369	-27,4	75.558	80.450	6,5	25.484	44.081
Higiene Oral		87.121	89.676	2,9	87.488	75.813	-13,3	366	-13.863
3306.10.00	Dentífricos	27.464	30.614	11,5	56.831	43.723	-23,1	29.367	13.108
3306.20.00	Fios utilizados para limpar espaços interdentes (fios dentais)	1.958	2.291	17,0	5.535	5.317	-3,9	3.577	3.026
3306.90.00	Outras Preps para higiene bucal ou dentária	12.102	13.040	7,7	21.280	23.141	8,7	9.178	10.101
9603.21.00	Escovas de dentes, incluídas escovas para dentaduras	45.597	43.732	-4,1	3.841	3.633	-5,4	-41.756	-40.098
Preparações e lâminas de barbear		30.982	31.852	2,8	66.188	78.178	18,1	35.206	46.326
3307.10.00	Preps para barbear (antes, durante e ou após)	4.150	4.644	11,9	1.706	3.812	123,5	-2.444	-831
8212.10.20	Aparelhos de barbear, não elétricos	13.172	11.023	-16,3	28.543	45.807	60,5	15.371	34.784
8212.20.10	Lâminas de barbear, de segurança, de metais comuns	13.660	16.185	18,5	35.939	28.559	-20,5	22.279	12.374
Desodorantes		111.465	89.436	-19,8	53.677	57.866	7,8	-57.788	-31.570
3307.20.10	Desodorantes corporais e antiperspirantes líquidos	105.554	82.512	-21,8	35.007	34.897	-0,3	-70.548	-47.615
3307.20.90	Outros desodorantes corporais e antiperspirantes	5.911	6.924	17,1	18.671	22.969	23,0	12.760	16.045
Outros		17.214	19.937	15,8	5.972	5.492	-8,0	-11.242	-14.445
3307.30.00	Sais perfumados e outras Preps para banhos	317	237	-25,3	97	47	-51,5	-220	-190
3307.41.00	Agarbate e outras Preps odoríferas que atuam por combustão	1.725	1.775	2,9	150	195	30,3	-1.576	-1.581
3307.49.00	Outras Preps para perfumar ou desodorizar ambientes	2.074	2.690	29,7	2.261	896	-60,4	186	-1.794
3307.90.00	Outros produtos de perfumaria	13.098	15.235	16,3	3.465	4.354	25,7	-9.633	-10.881
Sabonetes		37.481	37.418	-0,2	121.304	125.404	3,4	83.824	87.985
3401.11.10	Sabões Medicinais	177	69	-60,9	26	4	-84,2	-151	-65
3401.11.90	Outros sabonetes	3.611	5.479	51,8	73.464	70.040	-4,7	69.854	64.560
3401.19.00	Outros sabões	11.035	4.772	-56,8	10.707	9.682	-9,6	-329	4.910
3401.20.10	Sabão perfumado sob outras formas, de tocador	1.527	1.689	10,6	1.698	531	-68,7	171	-1.157
3401.20.90	Sabão perfumado sob outras formas, outros	1.748	2.460	40,7	259	431	66,7	-1.489	-2.029
3401.30.00	Sabonetes na forma de líquidos ou de cremes	9.822	11.848	20,6	20.570	21.069	2,4	10.748	9.221
3402.20.00	Preps acondicionadas para venda a retalho.	9.560	11.101	16,1	14.580	23.647	62,2	5.020	12.546
Descartáveis		31.879	23.321	-26,8	48.570	48.127	-0,9	16.691	24.805
9619.00.00 *	Absorventes (pensos*) e tampões higiênicos, fraldas para bebês e artigos higiênicos semelhantes, de pastas ("ouates").	31.603	22.892	-27,6	45.028	44.076	-2,1	13.425	21.185
5601.21.90	Outros artigos de pastas ("ouates").	275	430	55,9	3.541	4.050	14,4	3.266	3.621
4014.10.00 Preservativos		25.337	21.007	-17,1	26	7	-72,8	-25.311	-20.999
Escovas, Pentes e Pincéis		33.097	35.022	5,8	4.804	4.079	-15,1	-28.293	-30.943
9603.29.00	Outras escovas de tocador	12.282	12.897	5,0	1.580	1.099	-30,4	-10.703	-11.798
9603.30.00	Pincéis para aplicação de produtos cosméticos.	17.389	19.004	9,3	3.110	2.873	-7,6	-14.279	-16.131
9615.11.00	Pentes, travessas p/cabelo e artigos semelhantes, de borracha endurecida ou de plástico.	3.425	3.121	-8,9	114	107	-5,8	-3.311	-3.014
Cutelaria		21.591	21.788	0,9	7.663	7.510	-2,0	-13.928	-14.278
8203.20.90	Alicates (mesmo cortantes), tenazes, pinças e ferramentas semelhantes. Outras.	3.980	4.430	11,3	889	962	8,2	-3.091	-3.468
8213.00.00	Tesouras e suas lâminas	11.559	11.115	-3,8	3.642	3.964	8,8	-7.917	-7.151
8214.20.00	Utensílios e sortidos de utensílios de manicuros ou de pedicuros (incluídas as limas para unhas).	6.052	6.243	3,2	3.131	2.584	-17,5	-2.920	-3.659
Tissues		6.650	7.011	5,4	21.292	21.623	1,6	14.642	14.613
4818.10.00	Papel Higiênico	152	78	-48,6	15.348	16.269	6,0	15.196	16.191
4818.20.00	Lenços (incluídos os de maquiagem) e toalhas de mão	4.560	4.878	7,0	4.478	3.807	-15,0	-82	-1.070
4818.30.00	Toalhas e guardanapos, de mesa	1.938	2.055	6,0	1.465	1.546	5,5	-473	-509

* NCM 9619.00.00 - foram incorporadas a esta as NCMs: 4818.40.10, 4818.40.20, 4818.40.90 e 5601.10.00

Fonte: SECEX/MDIC

b. Tabela por NCM do período em toneladas

NCM	DESCRIÇÃO	IMPORTAÇÃO (Toneladas)			EXPORTAÇÃO (Toneladas)			SALDO (Toneladas)	
		JAN-DEZ 2017	JAN-DEZ 2018	VARIACÃO (%) 18/17	JAN-DEZ 2017	JAN-DEZ 2018	VARIACÃO (%) 18/17	JAN-DEZ 2017	JAN-DEZ 2018
TOTAL BRASIL		147.948.734	151.407.640	2,3	691.914.688	708.093.899	2,3	543.965.954	556.686.259
TOTAL PRODUTOS MANUFATURADOS		78.520.477	78.261.442	-0,3	52.140.898	48.986.998	-6,0	-26.379.579	-29.274.444
TOTAL HPPC		137.739	101.287	-26,5	164.369	175.872	7,0	26.630	74.585
Fragrâncias		35.110	11.079	-68,4	799	659	-17,5	-34.311	-10.420
3303.00.10	Perfumes (extratos)	7.003	2.110	-69,9	9	4	-52,7	-6.994	-2.106
3303.00.20	Águas de colônia	28.107	8.968	-68,1	789	655	-17,1	-27.317	-8.313
Maquiagens e Talcos		4.681	5.976	27,7	1.257	1.275	1,4	-3.424	-4.702
3304.10.00	Produtos de maquiagem para os lábios	1.038	933	-10,2	271	248	-8,4	-767	-684
3304.20.10	Sombra, delineador, lápis para sobrancelhas e rímel	1.876	2.615	39,4	278	239	-14,1	-1.598	-2.376
3304.20.90	Outros produtos de maquiagem para os olhos	129	50	-61,4	6	9	47,8	-123	-41
3304.30.00	Preps para manicuros e pedicuros	248	156	-37,1	364	280	-23,2	116	124
3304.91.00	Pós, inclusos os compactos	1.390	2.223	59,9	338	499	47,7	-1.052	-1.724
Crems para Pele / Protetores / Bronzeadores		11.602	6.273	-45,9	3.851	3.957	2,8	-7.751	-2.316
3304.99.10	Crems de beleza e crems nutritivos; loções tônicas	6.887	2.861	-58,5	2.224	1.863	-16,2	-4.663	-998
3304.99.90	Outros produtos de beleza ou de maquiagem	4.715	3.412	-27,6	1.627	2.094	28,7	-3.088	-1.318
Produtos para Cabelos		12.836	10.149	-20,9	34.755	38.444	10,6	21.919	28.295
3305.10.00	Xampus	3.065	4.083	33,2	15.824	18.413	16,4	12.759	14.330
3305.20.00	Preps para ondulação ou alisamento, permanentes dos cabelos	4	12	207,8	521	702	34,9	517	690
3305.30.00	Laquês para o cabelo	108	93	-14,1	11	4	-64,1	-97	-89
3305.90.00	Outras Preps capilares	9.659	5.961	-38,3	18.400	19.325	5,0	8.741	13.364
Higiene Oral		14.261	15.105	5,9	28.634	26.249	-8,3	14.374	11.144
3306.10.00	Dentífricos	4.810	6.038	25,5	17.711	14.370	-18,9	12.901	8.332
3306.20.00	Fios utilizados para limpar espaços interdentes (fios dentais)	147	222	51,7	65	63	-4,2	-81	-160
3306.90.00	Outras Preps para higiene bucal ou dentária	3.274	3.425	4,6	10.598	11.543	8,9	7.324	8.118
9603.21.00	Escovas de dentes, incluídas escovas para dentaduras	6.030	5.420	-10,1	260	274	5,4	-5.770	-5.146
Preparações e lâminas de barbear		2.990	3.292	10,1	2.310	2.974	28,7	-680	-318
3307.10.00	Preps para barbear (antes, durante e ou após)	733	924	26,0	291	678	132,9	-442	-246
8212.10.20	Aparelhos de barbear, não elétricos	1.718	1.605	-6,6	1.317	1.847	40,2	-400	242
8212.20.10	Lâminas de barbear, de segurança, de metais comuns	539	762	41,4	701	448	-36,1	162	-314
Desodorantes		16.490	14.647	-11,2	8.556	10.813	26,4	-7.934	-3.833
3307.20.10	Desodorantes corporais e antiperspirantes líquidos	15.987	14.065	-12,0	4.628	5.095	10,1	-11.359	-8.971
3307.20.90	Outros desodorantes corporais e antiperspirantes	504	581	15,4	3.928	5.719	45,6	3.425	5.137
Outros		3.274	3.628	10,8	1.000	497	-50,3	-2.274	-3.131
3307.30.00	Sais perfumados e outras Preps para banhos	60	29	-51,1	12	7	-36,9	-49	-22
3307.41.00	Agarbat e outras Preps odoríferas que atuem por combustão	712	715	0,4	24	23	-3,9	-688	-692
3307.49.00	Outras Preps para perfumar ou desodorizar ambientes	266	556	108,9	559	118	-78,9	293	-438
3307.90.00	Outros produtos de perfumaria	2.236	2.328	4,1	405	349	-13,9	-1.831	-1.979
Sabonetes		17.299	15.459	-10,6	59.382	66.162	11,4	42.083	50.703
3401.11.10	Sabões Medicinais	24	17	-30,8	10	1	-93,0	-14	-16
3401.11.90	Outros sabonetes	1.553	2.255	45,3	28.520	27.806	-2,5	26.967	25.550
3401.19.00	Outros sabões	6.533	2.703	-58,6	7.634	6.281	-17,7	1.101	3.578
3401.20.10	Sabão perfumado sob outras formas, de toucador	288	343	18,8	490	182	-62,9	202	-161
3401.20.90	Sabão perfumado sob outras formas, outros	1.961	3.651	86,2	235	500	112,8	-1.726	-3.151
3401.30.00	Sabonetes na forma de líquidos ou de crems	2.242	2.765	23,3	4.932	5.830	18,2	2.689	3.065
3402.20.00	Preps acondicionadas para venda a retalho.	4.697	3.725	-20,7	17.561	25.562	45,6	12.864	21.837
Descartáveis		7.485	4.464	-40,4	9.880	9.848	-0,3	2.395	5.384
9619.00.00 *	Absorventes (pensos*) e tampões higiênicos, fraldas para bebês e artigos higiênicos semelhantes, de pastas ("ouates").	7.454	4.410	-40,8	9.580	9.527	-0,5	2.126	5.117
5601.21.90	Outros artigos de pastas ("ouates").	32	54	69,9	300	321	6,9	269	267
4014.10.00 Preservativos		1.780	1.414	-20,5	1	0	-	-1.779	-1.414
Escovas, Pentes e Pincéis		3.486	3.457	-0,8	168	253	50,6	-3.318	-3.204
9603.29.00	Outras escovas de toucador	730	783	7,2	79	118	48,7	-651	-664
9603.30.00	Pincéis para aplicação de produtos cosméticos.	1.640	1.756	7,1	72	120	67,3	-1.569	-1.636
9615.11.00	Pentes, travessas p/cabelo e artigos semelhantes, de barracha endurecida ou de plástico.	1.116	918	-17,7	17	15	-11,6	-1.099	-903
Cutelaria		3.587	3.731	4,0	282	289	2,5	-3.305	-3.442
8203.20.90	Alicates (mesmo cortantes), tenazes, pinças e ferramentas semelhantes. Outros.	384	537	39,8	104	99	-4,7	-280	-438
8213.00.00	Tesouras e suas lâminas	2.355	2.259	-4,1	113	138	21,6	-2.241	-2.121
8214.20.00	Utensílios e sortidos de utensílios de manicuros ou de pedicuros (incluídas as limas para unhas).	849	935	10,2	65	52	-19,1	-784	-883
Tissues		2.856	2.613	-8,5	13.494	14.451	7,1	10.637	11.838
4818.10.00	Papel Higiênico	82	37	-55,1	10.139	11.397	12,4	10.057	11.361
4818.20.00	Lenços (incluídos os de maquiagem) e toalhas de mão	2.103	1.935	-8,0	2.724	2.217	-18,6	621	281
4818.30.00	Toalhas e guardanapos, de mesa	672	641	-4,6	631	837	32,7	-41	196

* NCM 9619.00.00 - foram incorporadas a esta as NCMs: 4818.40.10, 4818.40.20, 4818.40.90 e 5601.10.00

Fonte: SECEX/MDIC

c. Exportação por País

	TOP 15 EXPORTAÇÃO	JAN A DEZ		Variação (%)	Representatividade (%)
		2017	2018		
		(US\$ Milhões FOB)			
REPRESENTAM 88,4% DAS EXPORTAÇÕES DO SETOR NO PERÍODO	Argentina	153,6	172,3	12,1%	25,9%
	Colômbia	69,5	68,3	-1,7%	10,3%
	México	66,9	64,8	-3,2%	9,8%
	Chile	60,2	59,5	-1,1%	9,0%
	Paraguai	49,9	52,5	5,2%	7,9%
	Peru	45,8	43,6	-4,9%	6,6%
	Uruguai	29,2	26,6	-8,8%	4,0%
	Bolívia	26,8	23,0	-14,2%	3,5%
	Polônia	2,4	16,8	602,9%	2,5%
	Equador	18,0	15,6	-13,4%	2,3%
	Estados Unidos	14,3	13,1	-7,8%	2,0%
	Portugal	12,8	10,2	-20,1%	1,5%
	Cuba	6,7	7,9	17,2%	1,2%
	Emirados Árabes Unidos	4,2	6,8	62,6%	1,0%
	Alemanha	5,0	6,4	28,3%	1,0%
	Outros	80,5	77,2	-4,1%	11,6%
Total HPPC		645,7	664,5	2,9%	100,0%

Fonte: SECEX/MDIC

d. Importação por País

	TOP 15 IMPORTAÇÃO	JAN A DEZ		Variação (%)	Representatividade (%)
		2017	2018		
		(US\$ Milhões FOB)			
REPRESENTAM 86,5% DAS IMPORTAÇÕES DO SETOR NO PERÍODO	França	112,2	134,3	19,7%	18,5%
	Argentina	118,4	99,4	-16,1%	13,7%
	Estados Unidos	113,8	92,1	-19,0%	12,7%
	China	88,2	84,4	-4,3%	11,6%
	Espanha	42,1	38,9	-7,6%	5,4%
	México	63,7	38,1	-40,2%	5,3%
	Índia	20,6	23,5	14,5%	3,2%
	Alemanha	22,3	23,3	4,4%	3,2%
	Suíça	13,1	17,9	36,6%	2,5%
	Itália	18,1	17,8	-1,9%	2,5%
	Reino Unido	11,8	13,7	15,2%	1,9%
	Colômbia	13,6	13,2	-3,3%	1,8%
	Canadá	17,0	11,3	-33,5%	1,6%
	Chile	6,8	9,6	42,5%	1,3%
	Suécia	5,9	9,1	53,8%	1,3%
	Outros	85,0	97,7	15,0%	13,5%
Total HPPC		752,8	724,5	-3,8%	100,0%

Fonte: SECEX/MDIC

3. DEZEMBRO – 2017/2018

a. Tabela por NCM do período em valores em US\$ milhões – FOB

NCM	DESCRIÇÃO	IMPORTAÇÃO (US\$ milhões - FOB)			EXPORTAÇÃO (US\$ milhões - FOB)			SALDO (US\$ milhões - FOB)	
		DEZEMBRO 2017	DEZEMBRO 2018	VARIÇÃO (%) 18/17	DEZEMBRO 2017	DEZEMBRO 2018	VARIÇÃO (%) 18/17	DEZEMBRO 2017	DEZEMBRO 2018
TOTAL BRASIL		12.597.515	12.916.749	2,5	17.595.288	19.555.990	11,1	4.997.773	6.639.241
TOTAL PRODUTOS MANUFATURADOS		10.592.073	10.576.279	-0,1	7.282.747	7.105.475	-2,4	-3.309.326	-3.470.804
TOTAL HPPC		77.499	51.446	-33,6	49.798	53.895	8,2	-27.701	2.449
Fragrâncias		20.291	11.730	-42,2	750	1.614	115,2	-19.541	-10.116
3303.00.10	Perfumes (extratos)	4.269	3.568	-16,4	3	19	545,0	-4.266	-3.549
3303.00.20	Águas de colônia	16.022	8.162	-49,1	747	1.594	113,4	-15.275	-6.567
Maquiagens e Talcos		7.205	7.234	0,4	2.758	3.146	14,1	-4.447	-4.089
3304.10.00	Produtos de maquiagem para os lábios	1.884	2.260	19,9	1.343	1.117	-16,8	-542	-1.143
3304.20.10	Sombra, delineador, lápis para sobrancelhas e rímel	2.844	3.309	16,3	839	1.198	42,9	-2.006	-2.111
3304.20.90	Outros produtos de maquiagem para os olhos	97	123	27,8	24	26	12,0	-73	-97
3304.30.00	Preps para manicuros e pedicuros	509	157	-69,1	261	390	49,1	-247	233
3304.91.00	Pós, inclusos os compactos	1.871	1.385	-26,0	292	415	42,1	-1.579	-970
Crems para Pele / Protetores / Bronzeadores		10.573	8.645	-18,2	3.614	3.947	9,2	-6.959	-4.698
3304.99.10	Crems de beleza e crems nutritivos; loções tônicas	4.490	3.797	-15,4	1.790	1.515	-15,3	-2.700	-2.282
3304.99.90	Outros produtos de beleza ou de maquiagem	6.083	4.848	-20,3	1.824	2.432	33,3	-4.259	-2.416
Produtos para Cabelos		4.719	2.639	-44,1	11.423	11.631	1,8	6.704	8.992
3305.10.00	Xampus	1.034	916	-11,4	3.992	2.685	-32,7	2.958	1.769
3305.20.00	Preps para ondulação ou alisamento, permanentes dos cabelos	2	-	-100,0	653	1.656	153,7	651	1.656
3305.30.00	Laquês para o cabelo	56	53	-6,6	38	3	-92,0	-19	-49
3305.90.00	Outras Preps capilares	3.627	1.670	-53,9	6.740	7.286	8,1	3.114	5.616
Higiene Oral		8.495	4.962	-41,6	6.317	7.598	20,3	-2.178	2.636
3306.10.00	Dentífricos	2.375	1.485	-37,5	4.179	4.342	3,9	1.804	2.857
3306.20.00	Fios utilizados para limpar espaços interdentes (fios dentais)	291	245	-15,8	371	520	40,2	80	275
3306.90.00	Outras Preps para higiene bucal ou dentária	689	673	-2,3	1.391	2.485	78,6	702	1.812
9603.21.00	Escovas de dentes, incluídas escovas para dentaduras	5.141	2.559	-50,2	376	251	-33,2	-4.765	-2.308
Preparações e lâminas de barbear		2.137	3.050	42,7	6.001	3.337	-44,4	3.864	287
3307.10.00	Preps para barbear (antes, durante e ou após)	69	420	508,6	373	351	-6,0	304	-70
8212.10.20	Aparelhos de barbear, não elétricos	935	1.223	30,7	2.513	1.770	-29,6	1.577	547
8212.20.10	Lâminas de barbear, de segurança, de metais comuns	1.133	1.407	24,2	3.116	1.217	-61,0	1.983	-191
Desodorantes		10.169	4.905	-51,8	4.854	5.652	16,4	-5.315	747
3307.20.10	Desodorantes corporais e antiperspirantes líquidos	9.598	4.623	-51,8	3.144	3.577	13,8	-6.454	-1.046
3307.20.90	Outros desodorantes corporais e antiperspirantes	570	282	-50,6	1.710	2.074	21,3	1.139	1.793
Outros		1.212	909	-25,0	434	308	-29,0	-778	-601
3307.30.00	Sais perfumados e outras Preps para banhos	52	31	-39,8	5	0	-95,6	-47	-31
3307.41.00	Agarbate e outras Preps odoríferas que atuem por combustão	169	183	8,4	15	21	36,5	-154	-162
3307.49.00	Outras Preps para perfumar ou desodorizar ambientes	351	84	-76,0	52	55	5,7	-299	-29
3307.90.00	Outros produtos de perfumaria	640	611	-4,6	362	232	-35,9	-279	-379
Sabonetes		2.977	1.997	-32,9	7.608	9.253	21,6	4.631	7.256
3401.11.10	Sabões Medicinais	17	-	-100,0	0	0	-19,9	-17	0
3401.11.90	Outros sabonetes	376	326	-13,3	4.345	5.034	15,9	3.969	4.709
3401.19.00	Outros sabões	598	223	-62,7	798	1.042	30,5	200	818
3401.20.10	Sabão perfumado sob outras formas, de tocador	86	71	-17,9	97	27	-72,4	11	-44
3401.20.90	Sabão perfumado sob outras formas, outros	247	136	-45,1	59	29	-50,5	-188	-106
3401.30.00	Sabonetes na forma de líquidos ou de cremes	957	778	-18,6	1.252	1.786	42,6	296	1.008
3402.20.00	Preps acondicionadas para venda a retalho.	696	464	-33,4	1.056	1.334	26,4	359	871
Descartáveis		2.482	1.710	-31,1	3.581	4.462	24,6	1.100	2.753
9619.00.00*	Absorventes (pensos*) e tampões higiênicos, fraldas para bebês e artigos higiênicos semelhantes, de pastas ("ouates").	2.471	1.636	-33,8	3.360	4.279	27,3	889	2.643
5601.21.90	Outros artigos de pastas ("ouates").	11	74	601,2	221	184	-17,0	210	109
4014.10.00. Preservativos		2.158	460	-78,7	0	0	-	-2.158	-460
Escovas, Pentes e Pincéis		2.719	2.048	-24,7	295	289	-1,9	-2.424	-1.759
9603.29.00	Outras escovas de tocador	893	803	-10,0	146	61	-58,5	-747	-743
9603.30.00	Pincéis para aplicação de produtos cosméticos.	1.568	956	-39,1	136	225	64,9	-1.432	-731
9615.11.00	Pentes, travessas p/cabelo e artigos semelhantes, de borracha endurecida ou de plástico.	258	289	11,9	13	4	-69,2	-246	-285
Cutelaria		1.758	988	-43,8	775	617	-20,5	-983	-372
8203.20.90	Alicates (mesmo cortantes), tenazes, pinças e ferramentas semelhantes, Outras.	351	341	-2,8	104	43	-58,9	-247	-298
8213.00.00	Tesouras e suas lâminas	1.087	428	-60,6	385	434	12,7	-702	6
8214.20.00	Utensílios e sortidos de utensílios de manicuros ou de pedicuros (incluídas as limas para unhas).	320	219	-31,6	286	140	-51,2	-34	-79
Tissues		604	170	-71,9	1.387	2.042	47,3	783	1.873
4818.10.00	Papel Higiênico	0	-	-100,0	953	1.553	62,9	953	1.553
4818.20.00	Lenços (incluídos os de maquiagem) e toalhas de mão	487	159	-67,3	337	323	-4,2	-150	163
4818.30.00	Toalhas e guardanapos, de mesa	117	11	-91,0	97	167	72,7	-20	157

* NCM 9619.00.00 - foram incorporadas a esta as NCMs: 4818.40.10, 4818.40.20, 4818.40.90 e 5601.10.00
Fonte: SECEX/MDIC

b. Tabela por NCM do período em toneladas

NCM	DESCRIÇÃO	IMPORTAÇÃO (Toneladas)			EXPORTAÇÃO (Toneladas)			SALDO (Toneladas)	
		DEZEMBRO 2017	DEZEMBRO 2018	VARIÇÃO (%) 18/17	DEZEMBRO 2017	DEZEMBRO 2018	VARIÇÃO (%) 18/17	DEZEMBRO 2017	DEZEMBRO 2018
TOTAL BRASIL		12.422.127	13.359.789	7,5	54.978.445	60.688.819	10,4	42.556.318	47.329.030
TOTAL PRODUTOS MANUFATURADOS		6.650.923	7.116.553	7,0	4.534.261	4.486.788	-1,0	-2.116.662	-2.629.765
TOTAL HPPC		8.589	5.700	-33,6	12.047	14.500	20,4	3.458	8.801
Fragrâncias		284	262	-8,0	36	88	145,5	-249	-174
3303.00.10	Perfumes (extratos)	43	67	56,4	0	2	1.130,6	-42	-65
3303.00.20	Águas de colônia	242	195	-19,3	36	86	141,1	-206	-109
Maquiagens e Talcos		338	365	7,8	99	117	18,7	-240	-248
3304.10.00	Produtos de maquiagem para os lábios	56	61	9,7	22	24	9,0	-34	-37
3304.20.10	Sombra, delineador, lápis para sobrancelhas e rímel	119	190	59,9	12	20	67,8	-107	-170
3304.20.90	Outros produtos de maquiagem para os olhos	2	1	-57,4	0	0	-2,1	-1	0
3304.30.00	Preps para manicuros e pedicuros	18	10	-45,3	38	40	5,1	20	30
3304.91.00	Pós, incluso os compactos	144	102	-28,7	26	33	24,5	-117	-70
Crems para Pele / Proletores / Bronzeadores		544	438	-19,5	234	278	18,7	-309	-159
3304.99.10	Crems de beleza e crems nutritivos; loções tônicas	175	194	10,8	119	107	-10,2	-56	-87
3304.99.90	Outros produtos de beleza ou de maquiagem	369	244	-33,8	116	172	48,3	-253	-72
Produtos para Cabelos		1.046	449	-57,1	3.044	2.426	-20,3	1.998	1.977
3305.10.00	Xampus	240	175	-26,9	1.322	939	-29,0	1.082	763
3305.20.00	Preps para ondulação ou alisamento, permanentes dos cabelos	0	-	-100,0	72	68	-5,3	72	68
3305.30.00	Laquês para o cabelo	23	23	-1,2	6	0	-95,2	-18	-23
3305.90.00	Outras Preps capilares	782	251	-68,0	1.644	1.419	-13,7	862	1.168
Higiene Oral		1.194	915	-23,4	2.087	2.579	23,6	894	1.664
3306.10.00	Dentífricos	460	308	-33,0	1.349	1.390	3,1	889	1.083
3306.20.00	Fios utilizados para limpar espaços interdentes (fios dentais)	16	30	83,0	4	6	42,8	-12	-24
3306.90.00	Outras Preps para higiene bucal ou dentária	155	196	26,0	705	1.163	65,0	550	968
9603.21.00	Escovas de dentes, incluídas escovas para dentaduras	562	381	-32,2	30	19	-34,4	-533	-362
Preparações e lâminas de barbear		194	364	87,4	240	178	-25,9	46	-186
3307.10.00	Preps para barbear (antes, durante ou após)	3	109	3.652,9	72	66	-8,9	69	-44
8212.10.20	Aparelhos de barbear, não elétricos	143	192	34,3	117	91	-22,2	-26	-101
8212.20.10	Lâminas de barbear, de segurança, de metais comuns	49	64	29,8	51	22	-58,1	3	-42
Desodorantes		1.597	871	-45,4	762	1.061	39,3	-835	190
3307.20.10	Desodorantes corporais e antiperspirantes líquidos	1.556	832	-46,5	393	535	36,0	-1.162	-297
3307.20.90	Outros desodorantes corporais e antiperspirantes	41	39	-5,5	368	526	42,7	327	487
Outros		316	161	-49,1	46	33	-28,4	-270	-128
3307.30.00	Sais perfumados e outras Preps para banhos	14	1	-95,9	3	0	-99,6	-11	-1
3307.41.00	Agarbaté e outras Preps odoríferas que atuem por combustão	66	70	6,0	3	1	-83,2	-62	-69
3307.49.00	Outras Preps para perfumar ou desodorizar ambientes	107	14	-87,1	7	5	-19,7	-100	-8
3307.90.00	Outros produtos de perfumaria	129	77	-40,5	33	27	-18,6	-96	-50
Sabonetes		1.437	1.033	-28,1	3.813	5.127	34,5	2.376	4.094
3401.11.10	Sabões Medicinais	2	-	-100,0	0	0	-89,6	-2	0
3401.11.90	Outros sabonetes	121	405	233,9	1.607	1.954	21,6	1.486	1.550
3401.19.00	Outros sabões	365	130	-64,3	421	923	119,2	56	793
3401.20.10	Sabão perfumado sob outras formas, de toucador	25	9	-62,9	26	8	-70,3	2	-1
3401.20.90	Sabão perfumado sob outras formas, outros	400	217	-45,8	46	38	-17,5	-355	-179
3401.30.00	Sabonetes na forma de líquidos ou de cremes	187	123	-34,0	296	440	48,5	109	317
3402.20.00	Preps acondicionadas para venda a retalho.	337	149	-55,9	1.416	1.764	24,6	1.079	1.615
Descartáveis		597	318	-46,7	770	962	24,9	173	644
9619.00.00*	Absorventes (pensos*) e tampões higiênicos, fraldas para bebês e artigos higiênicos semelhantes, de pastas ("ouates").	596	307	-48,4	752	946	25,9	156	639
5601.21.90	Outros artigos de pastas ("ouates").	1	11	1.544,7	18	15	-15,0	18	5
4014.10.00 Preservativos		156	22	-86,2	0	0	-	-156	-22
Escovas, Pentes e Pincéis		253	211	-16,6	10	62	520,4	-243	-149
9603.29.00	Outras escovas de toucador	56	55	-1,2	6	53	745,4	-50	-2
9603.30.00	Pincéis para aplicação de produtos cosméticos.	133	95	-28,3	2	8	273,8	-130	-87
9615.11.00	Pentes, travessas p/cabelo e artigos semelhantes, de borracha endurecida ou de plástico.	64	60	-5,6	2	1	-53,8	-62	-60
Cutelaria		357	218	-38,8	26	22	-15,1	-331	-196
8203.20.90	Alicates (mesmo cortantes), tenazes, pinças e ferramentas semelhantes. Outras.	44	32	-27,2	11	3	-71,0	-33	-29
8213.00.00	Tesouras e suas lâminas	249	121	-51,5	10	17	61,3	-239	-104
8214.20.00	Utensílios e sartidos de utensílios de manicuros ou de pedicuros (incluídas as limas para unhas).	64	65	2,5	5	3	-49,7	-58	-63
Tissues		276	74	-73,2	879	1.567	78,2	603	1.493
4818.10.00	Papel Higiênico	0	-	-100,0	637	1.162	82,5	636	1.162
4818.20.00	Lenços (incluídos os de maquiagem) e toalhas de mão	220	72	-67,1	204	244	19,5	-16	171
4818.30.00	Toalhas e guardanapos, de mesa	56	1	-97,5	39	161	315,3	-17	160

* NCM 9619.00.00 - foram incorporadas a esta as NCMs: 4818.40.10, 4818.40.20, 4818.40.90 e 5601.10.00

Fonte: SECEX/MDIC

c. Exportação por País

	TOP 15 EXPORTAÇÃO	DEZEMBRO		Variação (%)	Representatividade (%)
		2017	2018		
		(US\$ Milhões FOB)			
REPRESENTAM 84,5% DAS EXPORTAÇÕES DO SETOR NO PERÍODO	Argentina	10,3	10,9	6,2%	20,3%
	Colômbia	5,7	7,0	23,2%	13,0%
	México	5,1	4,4	-13,7%	8,2%
	Paraguai	4,1	4,1	-0,2%	7,6%
	Chile	3,9	3,9	0,1%	7,3%
	Peru	3,7	3,9	4,9%	7,3%
	Equador	2,1	2,1	0,6%	3,9%
	Uruguai	2,5	2,0	-22,3%	3,7%
	Bolívia	2,5	1,9	-25,2%	3,5%
	Portugal	1,5	1,4	-1,9%	2,7%
	Estados Unidos	1,0	1,3	33,5%	2,4%
	Austrália	0,4	0,7	75,1%	1,3%
	Espanha	0,2	0,6	210,0%	1,1%
	Alemanha	0,4	0,6	37,7%	1,1%
	Países Baixos (Holanda)	0,0	0,6	1600,6%	1,1%
Outros	6,3	8,4	33,7%	15,5%	
Total HPPC		49,8	53,9	8,2%	100,0%

Fonte: SECEX/MDIC

d. Importação por País

	TOP 15 IMPORTAÇÃO	DEZEMBRO		Variação (%)	Representatividade (%)
		2017	2018		
		(US\$ Milhões FOB)			
REPRESENTAM 87,7% DAS IMPORTAÇÕES DO SETOR NO PERÍODO	França	15,5	11,5	-26,0%	22,4%
	Estados Unidos	14,5	8,9	-38,7%	17,3%
	Argentina	10,0	5,3	-46,8%	10,4%
	China	7,1	4,6	-34,4%	9,0%
	México	4,7	2,3	-50,0%	4,6%
	Espanha	5,5	1,8	-66,3%	3,6%
	Índia	3,3	1,7	-48,9%	3,2%
	Itália	1,5	1,6	5,8%	3,1%
	Suíça	1,6	1,5	-3,8%	2,9%
	Alemanha	1,9	1,4	-27,0%	2,7%
	Canadá	3,0	1,1	-64,1%	2,1%
	Reino Unido	0,9	1,0	8,5%	1,9%
	Chile	0,3	0,8	181,9%	1,6%
	Grécia	0,5	0,8	64,6%	1,6%
	Coreia do Sul	0,4	0,7	47,0%	1,3%
Outros	6,7	6,3	-6,3%	12,3%	
Total HPPC		77,5	51,4	-33,6%	100,0%

Fonte: SECEX/MDIC

ABIHPEC

Associação Brasileira da Indústria de
Higiene Pessoal, Perfumaria e Cosméticos

Av Paulista, 1313 – cj 1080
01311-923 – São Paulo – SP
Tel: + 55 11 3372-9899

BECE

**Boletim de Estatísticas de
Comércio Exterior**



www.abihpec.org.br