



BECE

Boletim de Estatísticas de
Comércio Exterior

ABIHPEC

Associação Brasileira da Indústria de
Higiene Pessoal, Perfumaria e Cosméticos



EDIÇÃO FEVEREIRO | 2019

ÍNDICE**NOTAS EXPLICATIVAS****EM DESTAQUE**

1. BALANÇA COMERCIAL DO SETOR DE HIGIENE PESSOAL, PERFUMARIA E COSMÉTICOS	5
a. Acumulado últimos 12 meses	5
b. Período de 2013 – 2018 (5 anos)	5
c. Período Janeiro-Fevereiro de 2014 – 2019 (5 anos)	6
d. Evolução mensal do Saldo da Balança Comercial 2017, 2018 e 2019 (Jan-Fev).....	6
2. JANEIRO-FEVEREIRO – 2018/2019	7
a. Tabela por NCM do período em valores em US\$ milhões – FOB	7
b. Tabela por NCM do período em toneladas	8
c. Exportação por País.....	9
d. Importação por País	9
3. FEVEREIRO – 2018/2019	10
a. Tabela por NCM do período em valores em US\$ milhões – FOB.....	10
b. Tabela por NCM do período em toneladas	11
c. Exportação por País.....	12
d. Importação por País	12

Emissão deste relatório: 18 MAR-2019
Departamento de Comércio Exterior da ABIHPEC
Gerente: Ricardo de Nobrega
2019 | Ano 05 | nº 49

Criação, Diagramação e Revisão:
Departamento de Comunicação & Marketing da ABIHPEC
Gerente: Carla Camporini

Notas Explicativas

- i. HPPC ⇨ Higiene Pessoal, Perfumaria e Cosméticos
- ii. NCM ⇨ Nomenclatura Comum do Mercosul

Informações estatísticas são apresentadas por meio de sua NCM	
Fragrâncias	
3303.00.10	Perfumes (extratos)
3303.00.20	Águas de Colônia
Maquiagens e Talcos	
3304.10.00	Produtos de maquiagem para os lábios
3304.20.10	Sombra, delineador, lápis para sobrancelhas e rímel
3304.20.90	Outros produtos de maquiagem para os olhos
3304.30.00	Preparações para manicuros e pedicuros
3304.91.00	Pós, inclusos os compactos
Crems para Pele / Protetores / Bronzeadores	
3304.99.10	Crems de beleza e crems nutritivos; loções tônicas
3304.99.90	Outros produtos de beleza ou de maquiagem
Produtos para Cabelos	
3305.10.00	Xampus
3305.20.00	Preparações para ondulação ou alisamento, permanentes, dos cabelos
3305.30.00	Laquês para o cabelo
3305.90.00	Outras preparações capilares
Higiene Oral	
3306.10.00	Dentífricos
3306.20.00	Fios utilizados para limpar espaços interdentais (fios dentais)
3306.90.00	Outras preparações para higiene bucal ou dentária
9603.21.00	Escovas de dentes, incluídas as escovas para dentaduras
Preparações e lâminas de barbear	
3307.10.00	Preparações para barbear (antes, durante e após)
8212.10.20	Aparelhos de barbear, não elétricos
8212.20.10	Lâminas de barbear de segurança, de metais comuns incluindo os esboços em tiras
Desodorantes	
3307.20.10	Desodorantes corporais e antiperspirantes líquidos
3307.20.90	Outros desodorantes corporais e antiperspirantes
Outros (*)	
3307.30.00	Sais perfumados e outras preparações para banhos
3307.41.00	Agarbate e outras preparações odoríferas que atuem por combustão
3307.49.00	Outras preparações para perfumar ou desodorizar ambientes
3307.90.00	Outros produtos de perfumaria
Sabonetes	
3401.11.10	Sabões medicinais (**)
3401.11.90	Outros sabonetes
3401.19.00	Outros sabões
3401.20.10	Sabão perfumado sob outras formas, de toucador
3401.20.90	Sabão perfumado sob outras formas, outros
3401.30.00	Sabonetes na forma de líquidos ou de cremes
3402.20.00	Preparações acondicionadas para venda a retalho
Descartáveis	
9619.00.00	Absorventes (pensos) e tampões higiênicos, fraldas para bebês e artigos higiênicos semelhantes, de qualquer matéria
5601.21.90	Outros artigos de pastas ("ouates") (***)
4014.10.00	Preservativos
Escovas, Pentas e Pincéis	
9603.29.00	Outras escovas de toucador
9603.30.00	Pincéis para aplicação de produtos cosméticos
9615.11.00	Pentas, travessas p/ cabelo e artigos semelhantes; de borracha endurecida ou de plásticos
Cutelaria	
8203.20.90	Alicates (mesmo cortantes), tenazes, pinças e ferramentas semelhantes (outros)
8213.00.00	Tesouras e suas lâminas
8214.20.00	Utensílios e sortidos de utensílios de manicuros ou de pedicuros (incluídas as limas para unhas)
Tissues	
4818.10.00	Papel Higiênico
4818.20.00	Lenços (incluídos os de maquiagem) e toalhas de mão
4818.30.00	Toalhas e guardanapos, de mesa

(*) Preparações para banhos, depilatórios, outros produtos de perfumaria ou de toucador preparados e outras preparações cosméticas, não especificados nem compreendidos em outras posições; desodorantes de ambiente, preparados, mesmo não perfumados, com ou sem propriedades desinfetantes.

(**) Sabões de toucador (incluídos os de uso medicinal)

(***) Hastes Flexíveis

Em Destaque

Balança Comercial do setor brasileiro de HPPC registrou déficit de 14,5 milhões em fevereiro de 2019

A Balança Comercial do mercado brasileiro de Higiene Pessoal, Perfumaria e Cosméticos (HPPC) registrou no mês de fevereiro de 2019, déficit de US\$ 14,5 milhões, valor que reverte o superávit alcançado no mesmo período do ano anterior (US\$ 9,2 milhões).

As exportações do setor em fevereiro de 2019 alcançaram US\$ 47,0 milhões, redução de 16,8% em relação ao mesmo período do ano anterior (US\$ 56,5 milhões). Já as importações totalizaram o valor de US\$ 61,6 milhões, apresentando elevação de 30,1% em comparação ao mês de fevereiro de 2018 (US\$ 47,3 milhões).

A corrente de comércio atingiu US\$ 108,6 milhões, aumento de 4,6% na comparação com o mesmo período em 2018 (US\$ 103,8 milhões).

As principais categorias exportadas em fevereiro de 2019 foram: sabonetes (US\$ 10,9 milhões), produtos para cabelos (US\$ 8,5 milhões) e produtos de higiene oral (US\$ 6,4 milhões). No mesmo período, os itens de destaque na importação foram: cremes para pele, protetores e bronzeadores (US\$ 12,7 milhões), fragrâncias (US\$ 9,6 milhões) e produtos de higiene oral (US\$ 8,1 milhões).

Janeiro-Fevereiro de 2019

No acumulado do primeiro bimestre de 2019, as exportações do setor de HPPC alcançaram o valor de US\$ 87,3 milhões, redução de 21,2% em relação ao mesmo período de 2018 (US\$ 110,7 milhões). Em importações, o valor total foi de US\$ 115,1 milhões, aumento de 14,7% em comparação ao período de janeiro a fevereiro do ano anterior (US\$ 100,4 milhões).

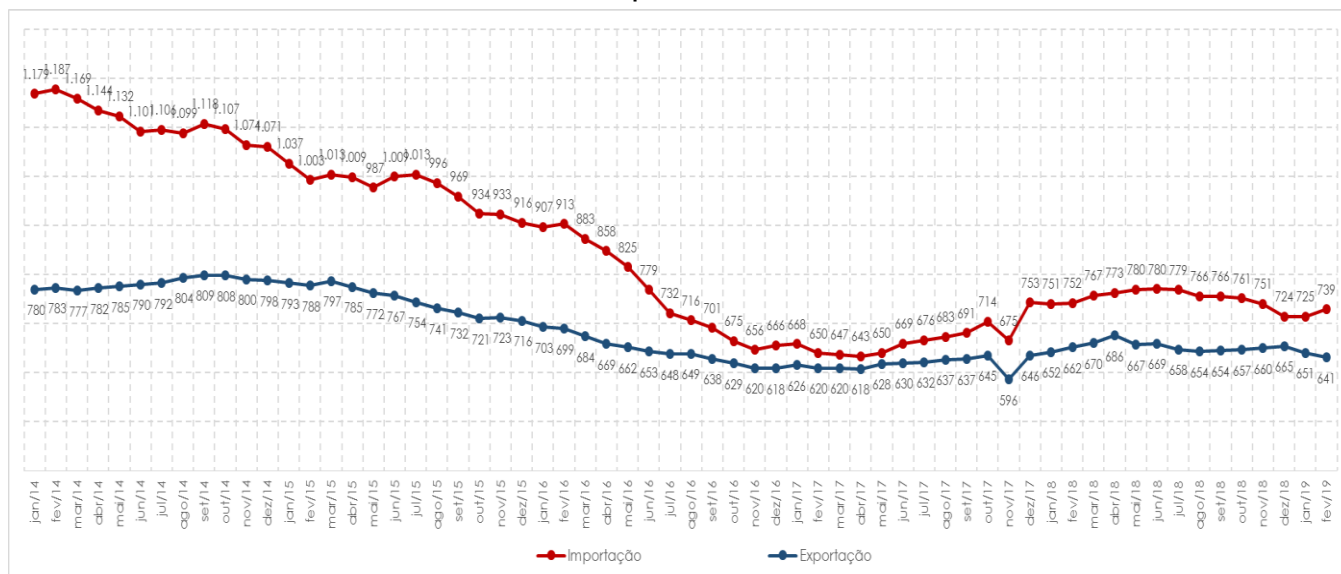
A corrente de comércio de janeiro a fevereiro de 2019 alcançou a cifra de US\$ 202,4 milhões, representando queda de 4,1%, sobre o mesmo período do ano anterior, quando totalizou US\$ 211,1 milhões.

O saldo comercial obteve déficit de US\$ 27,9 milhões, redução de 370,9% em relação ao saldo registrado no primeiro bimestre de 2018 (US\$ +10,3 milhões). No acumulado de doze meses (março 2018-fevereiro 2019), as exportações somaram US\$ 641 milhões e as importações US\$ 739 milhões.

O saldo comercial em doze meses, registrou déficit de US\$ 98 milhões, valor superior 32,4% ao alcançado no período anterior (fevereiro 2018/janeiro 2019), em que o valor negativo atingiu US\$ 74 milhões.

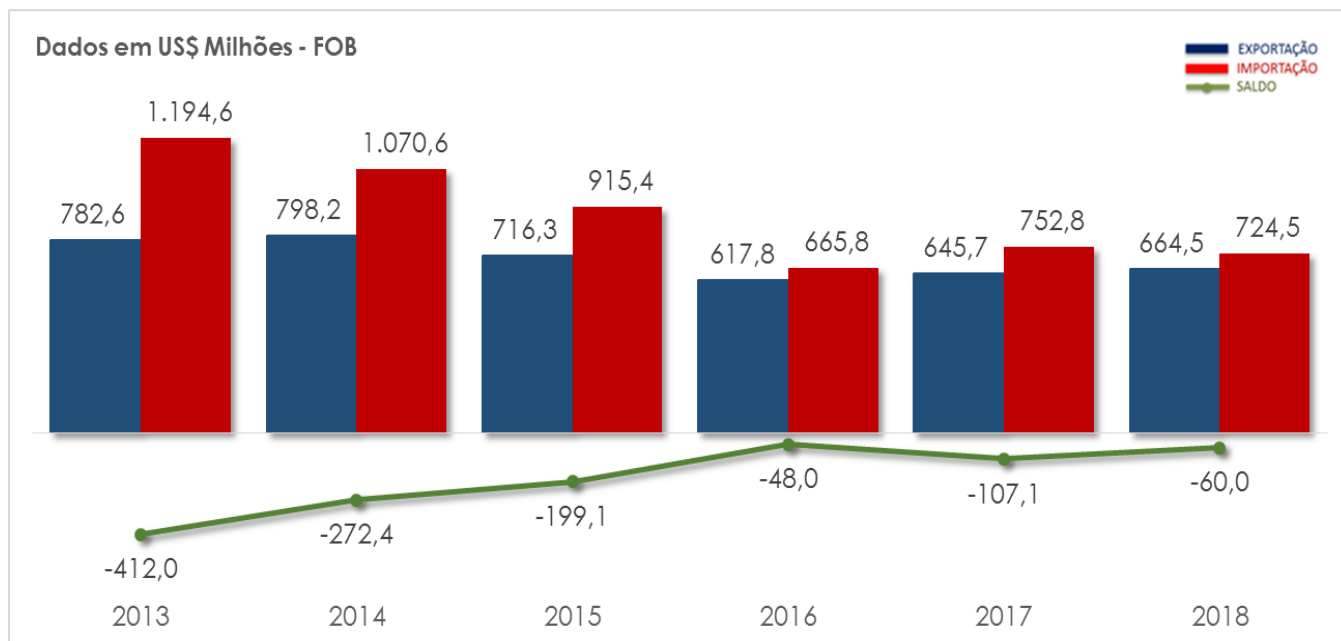
1. BALANÇA COMERCIAL DO SETOR DE HIGIENE PESSOAL, PERFUMARIA E COSMÉTICOS

a. Acumulado últimos 12 meses – Dados em US\$ Milhões - FOB



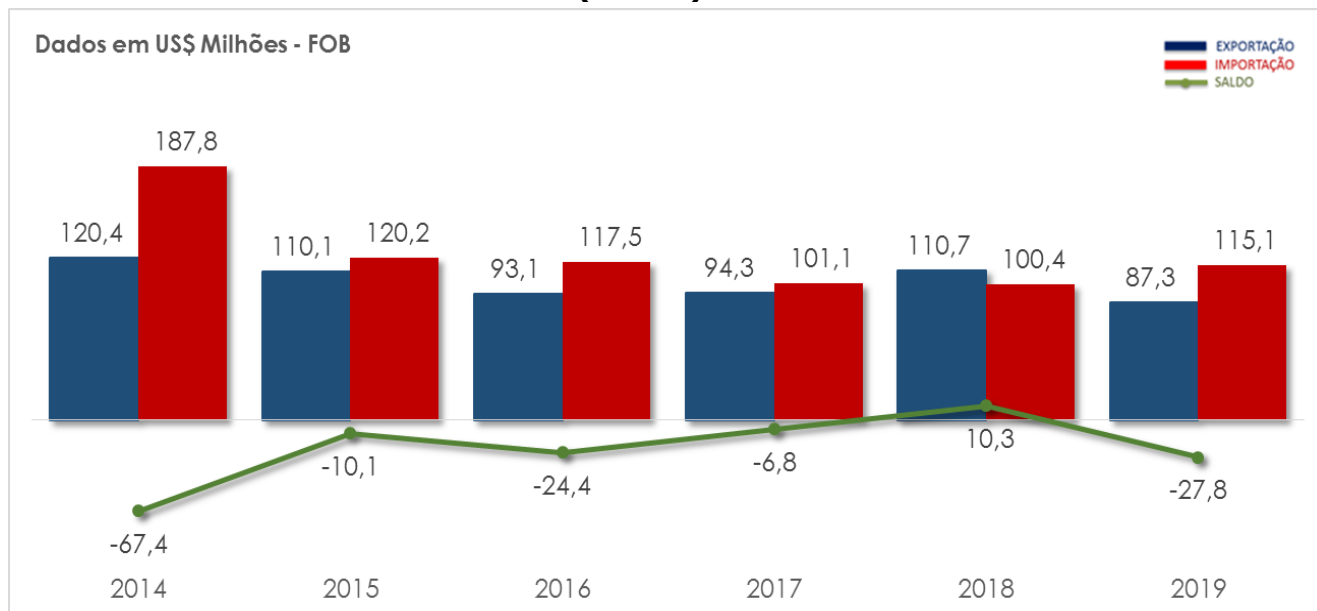
Fonte: SECEX/Ministério da Economia

b. Período de 2013 – 2018 (5 anos)



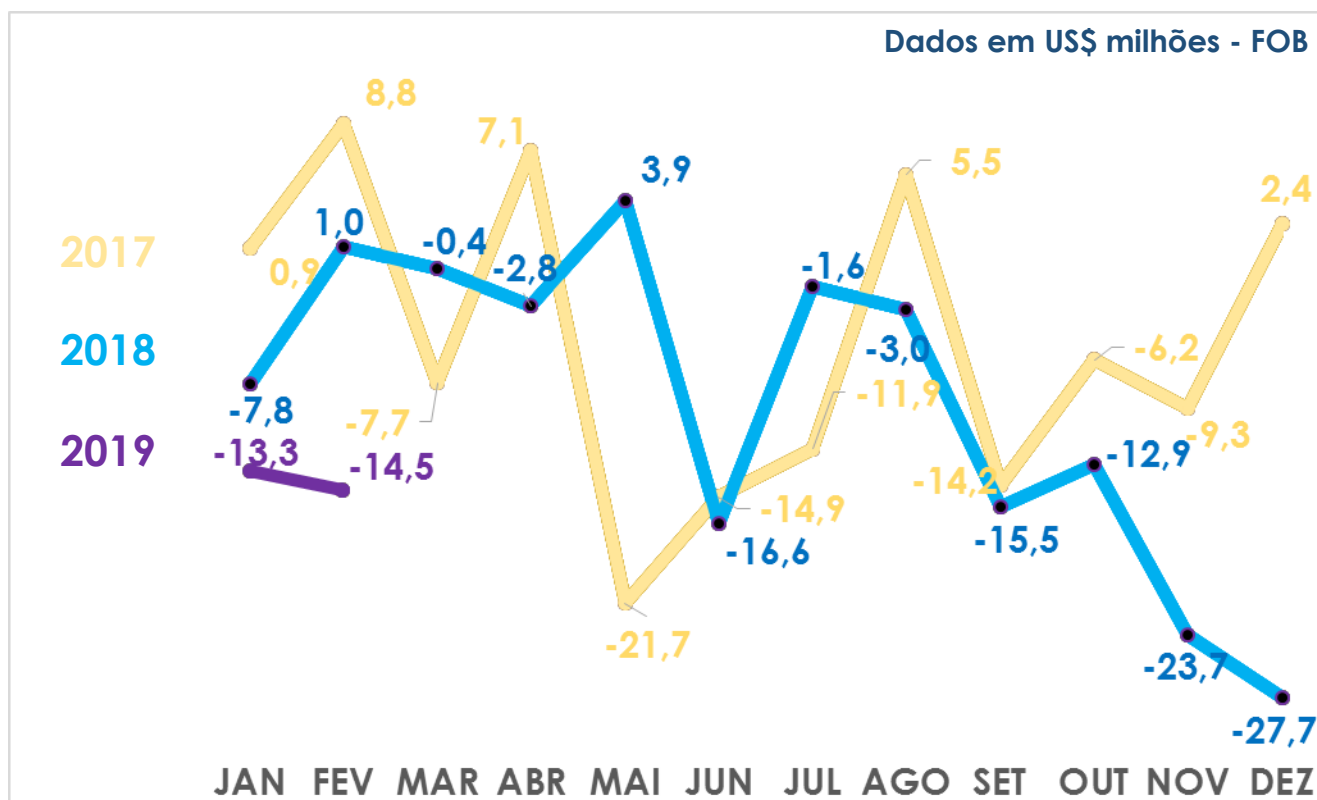
Fonte: SECEX/Ministério da Economia

c. Período de Janeiro-Fevereiro 2014 – 2019 (5 anos)



Fonte: SECEX/Ministério da Economia

d. Evolução mensal do saldo da Balança Comercial 2016, 2017 e 2018 (JAN-FEV)



Fonte: SECEX/Ministério da Economia

2. JANEIRO-FEVEREIRO – 2018/2019

a. Tabela por NCM do período em valores em US\$ milhões – FOB

NCM	DESCRIÇÃO	IMPORTAÇÃO (US\$ milhões - FOB)			EXPORTAÇÃO (US\$ milhões - FOB)			SALDO (US\$ milhões - FOB)	
		JAN-FEV 2018	JAN-FEV 2019	VARIÇÃO (%) 19/18	JAN-FEV 2018	JAN-FEV 2019	VARIÇÃO (%) 19/18	JAN-FEV 2018	JAN-FEV 2019
TOTAL BRASIL		28.614.108	29.007.845	1,4	34.437.136	34.906.459	1,4	5.823.028	5.898.614
TOTAL PRODUTOS MANUFATURADOS		24.706.134	24.727.166	0,1	14.292.964	13.293.975	-7,0	-10.413.170	-11.433.191
TOTAL HPPC		100.385	115.123	14,7	110.714	87.261	-21,2	10.329	-27.863
Fragrâncias		8.332	15.218	82,6	2.100	2.791	32,9	-6.232	-12.427
3303.00.10	Perfumes (extratos)	2.204	2.800	27,0	4	12	224,4	-2.201	-2.788
3303.00.20	Águas de colônia	6.127	12.418	102,7	2.096	2.779	32,6	-4.031	-9.639
Maquiagens e Talcos		7.805	12.324	57,9	5.610	4.954	-11,7	-2.195	-7.370
3304.10.00	Produtos de maquiagem para os lábios	1.645	3.170	92,8	2.220	1.976	-11,0	576	-1.194
3304.20.10	Sombra, delineador, lápis para sobrancelhas e rímel	3.793	6.207	63,6	2.428	2.196	-9,6	-1.365	-4.011
3304.20.90	Outros produtos de maquiagem para os olhos	174	150	-14,1	23	47	102,4	-151	-102
3304.30.00	Preps para manicuros e pedicuros	341	424	24,4	363	244	-32,9	22	-180
3304.91.00	Pós, incluso os compactos	1.852	2.373	28,1	575	491	-14,7	-1.277	-1.882
Cremes para Pele / Protetores / Bronzeadores		17.370	24.877	43,2	8.430	7.484	-11,2	-8.940	-17.393
3304.99.10	Cremes de beleza e cremes nutritivos; loções tônicas	4.586	7.834	70,8	4.208	4.003	-4,9	-378	-3.831
3304.99.90	Outros produtos de beleza ou de maquiagem	12.783	17.043	33,3	4.221	3.481	-17,5	-8.562	-13.562
Produtos para Cabelos		8.611	7.456	-13,4	19.341	14.629	-24,4	10.730	7.173
3305.10.00	Xampus	2.424	2.414	-0,4	6.989	4.373	-37,4	4.565	1.959
3305.20.00	Preps para ondulação ou alisamento, permanentes dos cabelos	10	43	315,3	1.204	1.269	5,4	1.194	1.226
3305.30.00	Laquês para o cabelo	30	44	49,2	2	23	931,8	-28	-21
3305.90.00	Outras Preps capilares	6.148	4.955	-19,4	11.146	8.965	-19,6	4.998	4.010
Higiene Oral		14.808	15.278	3,2	11.669	11.477	-1,6	-3.138	-3.800
3306.10.00	Dentífricos	4.470	4.143	-7,3	6.612	6.254	-5,4	2.142	2.111
3306.20.00	Fios utilizados para limpar espaços interdentes (fios dentais)	249	341	36,9	903	535	-40,7	654	194
3306.90.00	Outras Preps para higiene bucal ou dentária	2.119	1.979	-6,6	3.473	4.002	15,2	1.353	2.023
9603.21.00	Escovas de dentes, incluídas escovas para dentaduras	7.969	8.815	10,6	681	686	0,7	-7.288	-8.129
Preparações e lâminas de barbear		3.719	4.629	24,5	19.275	7.372	-61,8	15.555	2.743
3307.10.00	Preps para barbear (antes, durante ou após)	306	435	41,9	597	407	-31,8	290	-28
8212.10.20	Aparelhos de barbear, não elétricos	1.260	1.826	44,9	11.984	4.205	-64,9	10.724	2.379
8212.20.10	Lâminas de barbear, de segurança, de metais comuns	2.153	2.369	10,0	6.694	2.760	-58,8	4.541	391
Desodorantes		10.389	7.680	-26,1	9.156	8.233	-10,1	-1.233	553
3307.20.10	Desodorantes corporais e antiperspirantes líquidos	8.557	6.754	-21,1	5.296	4.819	-9,0	-3.261	-1.934
3307.20.90	Outros desodorantes corporais e antiperspirantes	1.832	926	-49,4	3.860	3.414	-11,6	2.028	2.488
Outros		3.605	2.974	-17,5	793	611	-23,0	-2.812	-2.363
3307.30.00	Sais perfumados e outras Preps para banhos	27	56	113,0	26	0	-100,0	-1	-56
3307.41.00	Agarbat e e outras Preps odoríferas que atuam por combustão	271	339	25,4	22	29	30,1	-248	-311
3307.49.00	Outras Preps para perfumar ou desodorizar ambientes	387	363	-6,3	105	126	19,9	-282	-237
3307.90.00	Outros produtos de perfumaria	2.921	2.215	-24,2	640	456	-28,7	-2.281	-1.759
Sabonetes		5.441	5.663	4,1	20.639	18.314	-11,3	15.198	12.651
3401.11.10	Sabões Medicinais	12	7	-46,6	0	0	152,2	-12	-6
3401.11.90	Outros sabonetes	565	949	67,9	11.593	10.180	-12,2	11.027	9.231
3401.19.00	Outros sabões	654	1.155	76,5	1.455	1.770	21,6	801	615
3401.20.10	Sabão perfumado sob outras formas, de touchador	219	235	7,3	57	54	-6,1	-161	-181
3401.20.90	Sabão perfumado sob outras formas, outros	414	87	-78,9	37	132	262,3	-377	45
3401.30.00	Sabonetes na forma de líquidos ou de cremes	1.806	1.742	-3,6	2.825	3.140	11,1	1.019	1.398
3402.20.00	Preps acondicionadas para venda a retalho.	1.771	1.489	-15,9	4.673	3.038	-35,0	2.902	1.548
Descartáveis		4.293	2.318	-46,0	8.951	6.445	-28,0	4.658	4.127
9619.00.00 *	Absorventes (pensos*) e tampões higiênicos, fraldas para bebês e artigos higiênicos semelhantes, de pastas ("ouates").	4.238	2.207	-47,9	8.265	5.857	-29,1	4.027	3.649
5601.21.90	Outros artigos de pastas ("ouates").	55	110	102,4	686	588	-14,2	631	478
4014.10.00 Preservativos		4.183	4.663	11,5	0	1	-	-4.183	-4.662
Escovas, Pentes e Pincéis		7.099	6.927	-2,4	572	440	-23,1	-6.528	-6.487
9603.29.00	Outras escovas de touchador	2.096	2.534	20,9	152	219	44,6	-1.944	-2.315
9603.30.00	Pincéis para aplicação de produtos cosméticos.	4.321	3.621	-16,2	408	202	-50,5	-3.913	-3.419
9615.11.00	Pentes, travessas p/cabelo e artigos semelhantes, de borracha endurecida ou de plástico.	682	772	13,2	12	18	57,1	-670	-754
Cutelaria		3.878	4.044	4,3	1.124	1.013	-9,9	-2.754	-3.031
8203.20.90	Alicates (mesmo cortantes), tenazes, pinças e ferramentas semelhantes. Outras.	831	740	-11,0	236	140	-40,7	-595	-600
8213.00.00	Tesouras e suas lâminas	1.858	2.120	14,1	666	158	-76,3	-1.193	-1.962
8214.20.00	Utensílios e sortidos de utensílios de manicuros ou de pedicuros (incluídas as limas para unhas).	1.188	1.184	-0,3	222	714	221,6	-966	-470
Tissues		851	1.073	26,0	3.054	3.496	14,5	2.203	2.423
4818.10.00	Papel Higiênico	26	-	-100,0	2.236	2.780	24,3	2.211	2.780
4818.20.00	Lenços (incluídos os de maquiagem) e toalhas de mão	714	983	37,6	658	518	-21,2	-57	-464
4818.30.00	Toalhas e guardanapos, de mesa	112	90	-19,5	160	198	23,4	49	108

* NCM 9619.00.00 - foram incorporadas a esta as NCMs: 4818.40.10, 4818.40.20, 4818.40.90 e 5601.10.00
Fonte: SECEX/MINISTÉRIO DA ECONOMIA

b. Tabela por NCM do período em toneladas

NCM	DESCRIÇÃO	IMPORTAÇÃO (Toneladas)			EXPORTAÇÃO (Toneladas)			SALDO (Toneladas)	
		JAN-FEV 2018	JAN-FEV 2019	VARIACÃO (%) 19/18	JAN-FEV 2018	JAN-FEV 2019	VARIACÃO (%) 19/18	JAN-FEV 2018	JAN-FEV 2019
TOTAL BRASIL		23.746.531	24.386.005	2,7	96.212.929	111.903.061	16,3	72.466.398	87.517.056
TOTAL PRODUTOS MANUFATURADOS		12.659.968	13.052.860	3,1	8.179.191	8.121.768	-0,7	-4.480.777	-4.931.092
TOTAL HPPC		13.533	14.715	8,7	28.579	24.341	-14,8	15.046	9.626
Fragrâncias		405	522	28,7	117	134	14,7	-289	-388
3303.00.10	Perfumes (extratos)	85	104	23,4	0	0	80,1	-84	-104
3303.00.20	Águas de colônia	321	417	30,1	116	133	14,5	-204	-284
Maquiagens e Talcos		801	1.301	62,4	203	146	-28,2	-598	-1.155
3304.10.00	Produtos de maquiagem para os lábios	126	226	79,3	40	35	-13,9	-86	-191
3304.20.10	Sombra, delineador, lápis para sobrancelhas e rímel	313	689	119,9	34	35	1,5	-279	-655
3304.20.90	Outros produtos de maquiagem para os olhos	7	8	9,1	0	1	50,8	-7	-7
3304.30.00	Preps para manicuros e pedicuros	23	44	88,1	37	30	-18,7	14	-14
3304.91.00	Pós, inclusive os compactos	331	334	0,9	91	46	-49,9	-240	-289
Crems para Pele / Protetores / Bronzeadores		849	1.340	57,9	501	477	-4,7	-348	-863
3304.99.10	Crems de beleza e crems nutritivos; loções tônicas	267	535	100,3	309	263	-15,0	42	-272
3304.99.90	Outros produtos de beleza ou de maquiagem	581	805	38,4	191	214	11,9	-390	-591
Produtos para Cabelos		1.812	1.300	-28,2	5.899	3.773	-36,0	4.086	2.473
3305.10.00	Xampus	591	567	-4,0	2.991	1.683	-43,7	2.400	1.116
3305.20.00	Preps para ondulação ou alisamento, permanentes dos cabelos	1	4	287,5	83	87	5,3	82	83
3305.30.00	Laquês para o cabelo	6	7	14,2	0	3	5.200,0	-6	-4
3305.90.00	Outras Preps capilares	1.215	722	-40,5	2.825	2.000	-29,2	1.611	1.278
Higiene Oral		2.167	2.266	4,6	3.826	3.889	1,6	1.660	1.623
3306.10.00	Dentífrícios	783	805	2,8	2.049	2.088	1,9	1.266	1.283
3306.20.00	Fios utilizados para limpar espaços interdentes (fios dentais)	22	36	62,7	10	8	-22,5	-12	-28
3306.90.00	Outras Preps para higiene bucal ou dentária	456	439	-3,8	1.716	1.741	1,5	1.260	1.303
9603.21.00	Escovas de dentes, incluídas escovas para dentaduras	906	986	8,9	51	52	0,5	-854	-934
Preparações e lâminas de barbear		334	459	37,3	583	303	-47,9	249	-156
3307.10.00	Preps para barbear (antes, durante e após)	30	91	207,0	104	68	-35,3	75	-24
8212.10.20	Aparelhos de barbear, não elétricos	183	256	39,4	363	188	-48,3	180	-68
8212.20.10	Lâminas de barbear, de segurança, de metais comuns	121	112	-7,4	116	48	-58,2	-6	-64
Desodorantes		1.425	1.247	-12,5	1.617	1.489	-7,9	192	241
3307.20.10	Desodorantes corporais e antiperspirantes líquidos	1.289	1.165	-9,6	726	668	-8,0	-562	-497
3307.20.90	Outros desodorantes corporais e antiperspirantes	136	82	-39,9	890	820	-7,9	754	738
Outros		547	616	12,6	76	120	58,7	-471	-496
3307.30.00	Sais perfumados e outras Preps para banhos	2	7	216,1	3	0	-99,9	1	-7
3307.41.00	Agarbate e outras Preps odoríferas que atuam por combustão	103	131	26,2	3	26	654,4	-100	-104
3307.49.00	Outras Preps para perfumar ou desodorizar ambientes	33	75	127,6	17	24	47,0	-16	-51
3307.90.00	Outros produtos de perfumaria	408	404	-1,2	53	70	31,9	-355	-334
Sabonetes		2.338	2.988	27,8	11.948	10.217	-14,5	9.610	7.229
3401.11.10	Sabões Medicinais	2	2	-22,5	0	0	-31,3	-2	-2
3401.11.90	Outros sabonetes	49	1.256	2.484,5	4.275	4.104	-4,0	4.226	2.848
3401.19.00	Outros sabões	377	639	69,4	879	1.303	48,2	502	664
3401.20.10	Sabão perfumado sob outras formas, de tocar	82	36	-56,0	17	19	9,2	-65	-17
3401.20.90	Sabão perfumado sob outras formas, outros	746	158	-78,9	35	160	362,5	-711	2
3401.30.00	Sabonetes na forma de líquidos ou de cremes	482	422	-12,5	777	845	8,7	296	423
3402.20.00	Preps acondicionadas para venda a retalho.	601	476	-20,7	5.964	3.787	-36,5	5.364	3.311
Descartáveis		777	511	-34,3	1.788	1.288	-27,9	1.011	777
9619.00.00 *	Absorventes (pensos*) e tampões higiênicos, fraldas para bebês e artigos higiênicos semelhantes, de pastas ("ouates").	768	493	-35,9	1.731	1.234	-28,7	962	741
5601.21.90	Outros artigos de pastas ("ouates").	9	18	103,6	57	55	-4,9	48	36
4014.10.00 Preservativos		265	313	18,1	0	0	-	-265	-313
Escovas, Pentes e Pincéis		718	684	-4,8	25	30	20,0	-693	-654
9603.29.00	Outras escovas de tocar	134	164	21,9	8	22	162,7	-126	-142
9603.30.00	Pincéis para aplicação de produtos cosméticos.	345	322	-6,8	15	6	-63,9	-330	-316
9615.11.00	Pentes, travessas p/cabelo e artigos semelhantes, de borracha endurecida ou de plástico.	239	199	-16,9	1	3	107,3	-238	-196
Cutelaria		699	694	-0,7	44	37	-15,7	-655	-657
8203.20.90	Alicates (mesmo cortantes), tenazes, pinças e ferramentas semelhantes. Outras.	115	79	-30,9	16	15	-7,4	-99	-64
8213.00.00	Tesouras e suas lâminas	434	428	-1,3	22	6	-73,1	-412	-422
8214.20.00	Utensílios e sortidos de utensílios de manicuros ou de pedicuros (incluídas as limas para unhas).	151	187	24,1	6	16	168,6	-144	-170
Tissues		394	473	19,9	1.953	2.437	24,8	1.558	1.964
4818.10.00	Papel Higiênico	10	-	-100,0	1.496	1.800	20,4	1.485	1.800
4818.20.00	Lenços (incluídos os de maquiagem) e toalhas de mão	353	453	28,3	389	484	24,5	36	31
4818.30.00	Toalhas e guardanapos, de mesa	31	20	-36,0	68	153	124,2	37	133

* NCM 9619.00.00 - foram incorporadas a esta as NCMs: 4818.40.10, 4818.40.20, 4818.40.90 e 5601.10.00

Fonte: SECEX/MINISTÉRIO DA ECONOMIA

c. Exportação por País

	TOP 15 EXPORTAÇÃO	JAN A FEV		Variação (%)	Representatividade (%)
		2018	2019		
		(US\$ Milhões FOB)			
REPRESENTAM 89,2% DAS EXPORTAÇÕES DO SETOR NO PERÍODO	Argentina	30,7	21,0	-31,7%	24,1%
	Colômbia	10,5	11,2	6,9%	12,8%
	México	10,7	8,7	-18,2%	10,0%
	Paraguai	7,9	7,0	-11,7%	8,0%
	Peru	7,0	6,5	-7,6%	7,4%
	Chile	11,2	6,2	-44,8%	7,1%
	Uruguai	4,6	4,0	-12,3%	4,6%
	Venezuela	0,2	2,9	1809,9%	3,3%
	Bolívia	3,8	2,6	-32,8%	2,9%
	Equador	1,8	2,4	39,0%	2,8%
	Estados Unidos	1,8	1,7	-5,9%	1,9%
	Portugal	1,5	1,4	-4,8%	1,6%
	Panamá	0,6	0,9	62,3%	1,0%
	França	0,4	0,7	61,7%	0,8%
	Costa Rica	0,9	0,7	-27,2%	0,7%
	Outros	17,2	9,4	-45,3%	10,8%
Total HPPC		110,7	87,3	-21,2%	100,0%

Fonte: SECEX/Ministério da Economia

d. Importação por País

	TOP 15 IMPORTAÇÃO	JAN A FEV		Variação (%)	Representatividade (%)
		2018	2019		
		(US\$ Milhões FOB)			
REPRESENTAM 87,2% DAS IMPORTAÇÕES DO SETOR NO PERÍODO	França	14,6	21,8	49,5%	18,9%
	China	14,6	20,1	37,5%	17,4%
	Estados Unidos	12,3	14,1	15,3%	12,3%
	Argentina	10,3	7,5	-26,9%	6,5%
	Espanha	4,5	6,3	40,7%	5,5%
	Suíça	3,2	5,1	60,5%	4,4%
	Alemanha	2,9	4,9	66,4%	4,3%
	México	7,0	4,7	-33,1%	4,1%
	Índia	3,9	2,7	-29,7%	2,4%
	Malásia	2,1	2,7	28,8%	2,4%
	Itália	2,3	2,6	11,5%	2,2%
	Países Baixos (Holanda)	0,8	2,1	157,9%	1,9%
	Suécia	1,6	2,0	22,3%	1,7%
	Chile	0,6	1,9	244,3%	1,7%
	Coreia do Sul	1,2	1,8	50,4%	1,6%
	Outros	18,6	14,8	-20,5%	12,8%
Total HPPC		100,4	115,1	14,7%	100,0%

Fonte: SECEX/Ministério da Economia

3. FEVEREIRO – 2018/2019

a. Tabela por NCM do período em valores em US\$ milhões – FOB

NCM	DESCRIÇÃO	IMPORTAÇÃO (US\$ milhões - FOB)			EXPORTAÇÃO (US\$ milhões - FOB)			SALDO (US\$ milhões - FOB)	
		FEVEREIRO 2018	FEVEREIRO 2019	VARIÇÃO (%) 19/18	FEVEREIRO 2018	FEVEREIRO 2019	VARIÇÃO (%) 19/18	FEVEREIRO 2018	FEVEREIRO 2019
TOTAL BRASIL		14.411.341	12.620.107	-12,4	17.409.947	16.293.156	-6,4	2.998.606	3.673.049
TOTAL PRODUTOS MANUFATURADOS		12.606.150	10.623.624	-15,7	7.918.017	5.956.036	-24,8	-4.688.133	-4.667.588
TOTAL HPPC		47.316	61.556	30,1	56.487	47.024	-16,8	9.171	-14.531
Fragrâncias		3.891	9.564	145,8	1.001	1.445	44,3	-2.889	-8.119
3303.00.10	Perfumes (extratos)	1.508	1.747	15,9	3	2	-33,3	-1.505	-1.745
3303.00.20	Águas de colônia	2.383	7.818	228,0	999	1.443	44,5	-1.384	-6.374
Maquiagens e Talcos		3.342	7.538	125,5	2.694	2.634	-2,2	-648	-4.904
3304.10.00	Produtos de maquiagem para os lábios	743	1.843	148,2	1.082	1.089	0,6	339	-755
3304.20.10	Sombra, delineador, lápis para sobrancelhas e rímel	1.592	4.305	170,3	1.100	1.080	-1,8	-492	-3.224
3304.20.90	Outros produtos de maquiagem para os olhos	14	55	306,2	16	31	97,2	2	-24
3304.30.00	Preps para manicuros e pedicuros	126	175	39,2	241	114	-52,4	115	-60
3304.91.00	Pós, inclusos os compactos	868	1.160	33,6	256	320	25,0	-613	-840
 Cremes para Pele / Protetores / Bronzeadores		10.586	12.700	20,0	4.287	4.042	-5,7	-6.299	-8.658
3304.99.10	Cremes de beleza e cremes nutritivos; loções tônicas	2.576	4.361	69,3	2.215	2.361	6,6	-361	-2.000
3304.99.90	Outros produtos de beleza ou de maquiagem	8.010	8.339	4,1	2.072	1.681	-18,9	-5.938	-6.658
Produtos para Cabelos		3.725	4.359	17,0	10.734	8.496	-20,8	7.010	4.138
3305.10.00	Xampus	1.151	1.278	11,0	4.056	2.725	-32,8	2.905	1.447
3305.20.00	Preps para ondulação ou alisamento, permanentes dos cabelos	6	35	464,8	756	748	-1,0	750	713
3305.30.00	Laquês para o cabelo	11	31	177,3	2	13	528,3	-9	-18
3305.90.00	Outras Preps capilares	2.556	3.014	17,9	5.921	5.010	-15,4	3.365	1.996
Higiene Oral		6.465	8.089	25,1	5.466	6.441	17,8	-999	-1.648
3306.10.00	Dentífricos	1.806	1.924	6,5	2.665	3.480	30,6	858	1.556
3306.20.00	Fios utilizados para limpar espaços interdentais (fios dentais)	69	200	189,8	529	272	-48,5	460	72
3306.90.00	Outras Preps para higiene bucal ou dentária	872	1.517	74,0	2.015	2.304	14,3	1.143	787
9603.21.00	Escovas de dentes, incluídas escovas para dentaduras	3.718	4.448	19,6	257	384	49,3	-3.461	-4.063
Preparações e lâminas de barbear		1.781	2.389	34,1	8.756	2.616	-70,1	6.975	227
3307.10.00	Preps para barbear (antes, durante ou após)	217	317	46,1	350	167	-52,3	133	-150
8212.10.20	Aparelhos de barbear, não elétricos	515	875	69,9	5.787	1.299	-77,5	5.272	425
8212.20.00	Lâminas de barbear, de segurança, de metais comuns	1.050	1.197	14,1	2.619	1.150	-56,1	1.569	-47
Desodorantes		4.335	4.584	5,7	4.830	4.683	-3,0	495	99
3307.20.10	Desodorantes corporais e antiperspirantes líquidos	3.960	4.284	8,2	2.750	2.939	6,9	-1.210	-1.345
3307.20.90	Outros desodorantes corporais e antiperspirantes	375	300	-20,0	2.080	1.744	-16,1	1.705	1.444
Outros		1.797	1.482	-17,5	305	374	22,7	-1.492	-1.108
3307.30.00	Sais perfumados e outras Preps para banhos	12	30	163,1	13	-	-100,0	2	-30
3307.41.00	Agarbat e outras Preps odoríferas que atuem por combustão	65	170	163,2	15	22	43,0	-50	-149
3307.49.00	Outras Preps para perfumar ou desodorizar ambientes	237	100	-57,7	17	43	158,7	-220	-57
3307.90.00	Outros produtos de perfumaria	1.484	1.182	-20,4	260	309	19,1	-1.224	-872
Sabonetes		2.340	2.768	18,3	11.034	10.901	-1,2	8.695	8.133
3401.11.10	Sabões Medicinais	11	1	-93,1	-	0	-	-11	0
3401.11.90	Outros sabonetes	210	411	95,5	6.093	6.013	-1,3	5.883	5.602
3401.19.00	Outros sabões	83	670	712,0	738	1.037	40,5	656	367
3401.20.10	Sabão perfumado sob outras formas, de tocador	141	114	-19,6	14	38	168,7	-127	-76
3401.20.90	Sabão perfumado sob outras formas, outros	290	15	-95,0	9	38	325,5	-281	23
3401.30.00	Sabonetes na forma de líquidos ou de cremes	684	923	35,0	1.621	1.755	8,2	938	832
3402.20.00	Preps acondicionadas para venda a retalho.	920	635	-31,0	2.559	2.019	-21,1	1.638	1.384
Descartáveis		1.622	580	-64,3	4.629	2.826	-39,0	3.007	2.246
9619.00.00*	Absorventes (pensos*) e tampões higiênicos, fraldas para bebês e artigos higiênicos semelhantes, de pastas ("ouates").	1.599	516	-67,7	4.391	2.383	-45,7	2.792	1.867
5601.21.90	Outros artigos de pastas ("ouates").	23	63	175,0	238	443	85,7	215	380
4014.10.00 Preservativos		2.638	1.321	-49,9	0	0	-	-2.638	-1.321
Escovas, Pentes e Pincéis		2.459	3.614	47,0	278	251	-9,6	-2.181	-3.363
9603.29.00	Outras escovas de tocador	753	1.585	110,4	104	124	18,9	-649	-1.461
9603.30.00	Pincéis para aplicação de produtos cosméticos.	1.415	1.663	17,6	164	116	-28,9	-1.251	-1.547
9615.11.00	Pentes, travessos p/cabelo e artigos semelhantes, de borracha endurecida ou de plástico.	291	366	25,9	10	11	10,1	-281	-355
Culelaria		1.884	1.925	2,2	791	548	-30,7	-1.092	-1.377
8203.20.90	Alicates (mesmo cortantes), tenazes, pinças e ferramentas semelhantes. Outras.	448	310	-30,9	155	45	-71,1	-293	-265
8213.00.00	Tesouras e suas lâminas	772	862	11,6	514	50	-90,3	-258	-812
8214.20.00	Utensílios e sortidos de utensílios de manicuros ou de pedicuros (incluídos as limas para unhas).	663	754	13,6	122	453	271,1	-541	-300
Tissues		452	644	42,5	1.681	1.766	5,1	1.229	1.122
4818.10.00	Papel Higiênico	6	-	-100,0	1.241	1.443	16,2	1.236	1.443
4818.20.00	Lenços (incluídos os de maquiagem) e toalhas de mão	339	574	69,3	346	213	-38,3	7	-360
4818.30.00	Toalhas e guardanapos, de mesa	107	70	-34,6	94	110	17,3	-13	40

* NCM 9619.00.00 - foram incorporadas a esta as NCMs: 4818.40.10, 4818.40.20, 4818.40.90 e 5601.10.00
Fonte: SECEX/MINISTÉRIO DA ECONOMIA

b. Tabela por NCM do período em toneladas

NCM	DESCRIÇÃO	IMPORTAÇÃO (Toneladas)			EXPORTAÇÃO (Toneladas)			SALDO (Toneladas)	
		FEVEREIRO 2018	FEVEREIRO 2019	VARIÇÃO (%) 19/18	FEVEREIRO 2018	FEVEREIRO 2019	VARIÇÃO (%) 19/18	FEVEREIRO 2018	FEVEREIRO 2019
TOTAL BRASIL		10.957.373	11.439.531	4,4	43.290.272	53.053.669	22,6	32.332.899	41.614.138
TOTAL PRODUTOS MANUFATURADOS		6.155.080	6.421.168	4,3	4.025.182	3.905.323	-3,0	-2.129.898	-2.515.845
TOTAL HPPC		6.188	7.216	16,6	15.325	13.941	-9,0	9.138	6.726
Fragrâncias		195	185	-4,9	51	68	32,7	-144	-118
3303.00.10	Perfumes (extratos)	61	45	-26,0	0	0	-55,4	-61	-45
3303.00.20	Águas de colônia	134	140	4,6	51	68	32,9	-83	-73
Maquiagens e Talcos		414	689	66,3	96	75	-22,0	-318	-614
3304.10.00	Produtos de maquiagem para os lábios	72	130	79,3	19	19	-1,9	-53	-111
3304.20.10	Sombra, delineador, lápis para sobrancelhas e rímel	128	381	197,7	17	17	3,7	-111	-363
3304.20.90	Outros produtos de maquiagem para os olhos	1	1	5,1	0	0	39,9	0	0
3304.30.00	Preps para manicuros e pedicuros	7	17	135,0	22	7	-68,5	15	-10
3304.91.00	Pós, inclusos os compactos	206	161	-22,1	38	32	-16,1	-168	-129
Crems para Pele / Protetores / Bronzeadores		369	625	69,2	250	270	7,8	-119	-355
3304.99.10	Crems de beleza e crems nutritivos; loções tônicas	140	276	97,7	161	162	0,6	21	-115
3304.99.90	Outros produtos de beleza ou de maquiagem	229	348	51,8	90	108	20,8	-140	-240
Produtos para Cabelos		696	720	3,4	3.360	2.184	-35,0	2.664	1.464
3305.10.00	Xampus	249	282	13,0	1.829	999	-45,4	1.580	717
3305.20.00	Preps para ondulação ou alisamento, permanentes dos cabelos	1	3	386,1	52	51	-2,5	52	48
3305.30.00	Laquês para o cabelo	2	5	143,0	0	2	3.540,8	-2	-3
3305.90.00	Outras Preps capilares	444	430	-3,3	1.478	1.132	-23,4	1.034	703
Higiene Oral		887	1.179	32,9	2.015	2.308	14,6	1.127	1.129
3306.10.00	Dentífricos	249	393	58,0	1.005	1.205	19,8	756	812
3306.20.00	Fios utilizados para limpar espaços interdentes (fios dentais)	6	23	252,2	6	4	-25,3	-1	-18
3306.90.00	Outras Preps para higiene bucal ou dentária	142	192	35,4	986	1.070	8,5	844	878
9603.21.00	Escovas de dentes, incluídas escovas para dentaduras	490	571	16,5	18	29	63,2	-472	-542
Preparações e lâminas de barbear		184	262	42,6	307	112	-63,6	124	-150
3307.10.00	Preps para barbear (antes, durante ou após)	19	74	282,8	65	25	-62,1	46	-49
8212.10.20	Aparelhos de barbear, não elétricos	89	107	19,8	192	67	-65,0	103	-40
8212.20.10	Lâminas de barbear, de segurança, de metais comuns	75	82	8,3	50	20	-60,3	-25	-62
Desodorantes		628	719	14,4	874	834	-4,6	246	116
3307.20.10	Desodorantes corporais e antiperspirantes líquidos	597	699	17,1	387	395	1,9	-210	-304
3307.20.90	Outros desodorantes corporais e antiperspirantes	31	20	-37,3	487	440	-9,7	456	420
Outros		209	284	36,0	27	73	175,1	-182	-211
3307.30.00	Sais perfumados e outras Preps para banhos	1	4	320,0	1	-	-100,0	0	-4
3307.41.00	Agarbate e outras Preps odoríferas que atuem por combustão	31	68	123,3	2	25	1.074,7	-28	-43
3307.49.00	Outras Preps para perfumar ou desodorizar ambientes	12	5	-53,8	1	3	144,5	-11	-3
3307.90.00	Outros produtos de perfumaria	165	206	24,6	22	46	107,8	-143	-160
Sabonetes		1.279	1.347	5,3	6.297	6.194	-1,6	5.018	4.847
3401.11.10	Sabões Medicinais	2	0	-89,3	0	0	-	-2	0
3401.11.90	Outros sabonetes	24	534	2.108,0	2.284	2.352	3,0	2.260	1.818
3401.19.00	Outros sabões	37	393	969,4	360	789	119,2	323	396
3401.20.10	Sabão perfumado sob outras formas, de toucador	64	18	-72,5	5	16	194,7	-58	-2
3401.20.90	Sabão perfumado sob outras formas, outros	676	3	-99,5	7	46	542,3	-669	43
3401.30.00	Sabonetes na forma de líquidos ou de cremes	180	185	2,9	415	480	15,8	235	295
3402.20.00	Preps acondicionadas para venda a retalho.	297	215	-27,7	3.226	2.511	-22,2	2.929	2.296
Descartáveis		290	114	-60,8	964	563	-41,6	674	449
9619.00.00*	Absorventes (pensas*) e tampões higiênicos, fraldas para bebês e artigos higiênicos semelhantes, de pastas ("ouates").	287	103	-64,2	945	524	-44,6	658	421
5601.21.90	Outros artigos de pastas ("ouates").	3	11	287,6	19	39	106,9	16	28
4014.10.00 Preservativos		195	68	-65,0	0	0	-	-195	-68
Escovas, Pentes e Pincéis		308	394	27,8	14	20	40,7	-294	-374
9603.29.00	Outras escovas de toucador	53	103	93,4	6	14	128,8	-47	-89
9603.30.00	Pincéis para aplicação de produtos cosméticos.	153	178	16,2	7	4	-43,3	-147	-174
9615.11.00	Pentes, travessas p/cabelo e artigos semelhantes, de borracha endurecida ou de plástico.	102	113	11,1	1	2	60,9	-100	-111
Cutelaria		359	354	-1,4	26	18	-31,1	-333	-336
8203.20.90	Alicates (mesmo cortantes), tenazes, pinças e ferramentas semelhantes. Outras.	63	31	-50,1	5	5	-2,9	-58	-27
8213.00.00	Tesouras e suas lâminas	202	190	-5,8	17	2	-89,9	-185	-188
8214.20.00	Utensílios e sortidos de utensílios de manicuros ou de pedicuros (incluídas as limas para unhas).	94	132	41,0	4	11	171,9	-90	-121
Tissues		174	276	59,0	1.044	1.223	17,1	870	947
4818.10.00	Papel Higiênico	1	-	-100,0	825	914	10,8	824	914
4818.20.00	Lenços (incluídos os de maquiagem) e toalhas de mão	145	263	81,0	183	209	14,2	38	-54
4818.30.00	Toalhas e guardanapos, de mesa	28	13	-52,3	36	100	174,7	9	87

* NCM 9619.00.00 - foram incorporadas a esta as NCMs: 4818.40.10, 4818.40.20, 4818.40.90 e 5601.10.00
Fonte: SECEX/MINISTÉRIO DA ECONOMIA

c. Exportação por País

	TOP 15 EXPORTAÇÃO	FEVEREIRO		Variação (%)	Representatividade (%)
		2018	2019		
		(US\$ Milhões FOB)			
REPRESENTAM 89,1% DAS EXPORTAÇÕES DO SETOR NO PERÍODO	Argentina	16,5	10,1	-39,1%	21,4%
	Colômbia	5,7	6,6	15,4%	14,0%
	México	4,7	4,9	3,8%	10,4%
	Peru	4,0	4,0	-1,2%	8,5%
	Paraguai	4,3	3,5	-18,9%	7,5%
	Chile	5,8	3,3	-42,8%	7,0%
	Venezuela	0,1	2,1	1356,1%	4,5%
	Uruguai	2,1	2,0	-3,7%	4,3%
	Bolívia	2,0	1,3	-32,1%	2,9%
	Equador	1,0	1,3	30,2%	2,7%
	Estados Unidos	0,8	0,9	15,2%	2,0%
	Portugal	0,7	0,7	-1,4%	1,4%
	Emirados Árabes Unidos	0,4	0,4	-1,6%	0,9%
	Cuba	0,5	0,4	-20,5%	0,9%
	Panamá	0,3	0,4	38,6%	0,9%
	Outros	7,5	5,1	-31,7%	10,9%
Total HPPC		56,5	47,0	-16,8%	100,0%

Fonte: SECEX/Ministério da Economia

d. Importação por País

	TOP 15 IMPORTAÇÃO	FEVEREIRO		Variação (%)	Representatividade (%)
		2018	2019		
		(US\$ Milhões FOB)			
REPRESENTAM 88,1% DAS IMPORTAÇÕES DO SETOR NO PERÍODO	França	9,4	13,4	41,8%	21,8%
	China	6,8	8,9	31,5%	14,5%
	Estados Unidos	5,4	8,1	48,4%	13,1%
	Argentina	4,3	5,2	21,5%	8,5%
	Espanha	2,4	2,9	21,4%	4,8%
	Alemanha	1,6	2,7	66,7%	4,4%
	México	2,1	2,3	10,2%	3,8%
	Suíça	1,2	1,7	45,6%	2,8%
	Índia	2,7	1,7	-36,4%	2,8%
	Itália	0,9	1,4	61,1%	2,4%
	Suécia	1,0	1,3	29,5%	2,2%
	Países Baixos (Holanda)	0,3	1,3	327,8%	2,1%
	Malásia	1,1	1,2	16,8%	2,0%
	Chile	0,1	1,0	571,7%	1,6%
	Coreia do Sul	0,6	0,8	47,5%	1,4%
	Outros	7,3	7,3	1,1%	11,9%
Total HPPC		47,3	61,6	30,1%	100,0%

Fonte: SECEX/Ministério da Economia

ABIHPEC

Associação Brasileira da Indústria de
Higiene Pessoal, Perfumaria e Cosméticos

Av Paulista, 1313 – cj 1080
01311-923 – São Paulo – SP
Tel: + 55 11 3372-9899

BECE

**Boletim de Estatísticas de
Comércio Exterior**



www.abihpec.org.br